

2024 Disclosure

ディスクロージャー誌

JA 岡山のご案内



岡山市農業協同組合

CONTENTS

目次

ごあいさつ	1	(5) 有価証券等の時価情報等	68
1 経営理念	2	① 有価証券の時価情報	68
2 経営方針	2	② 金銭の信託の時価情報	69
3 事業の概況(令和5年度)	3	③ デリバティブ取引、金融等デリバティブ取引、 有価証券関連店頭デリバティブ取引	69
4 農業振興活動	5	IV 経営諸指標	
5 地域貢献情報	6	1. 利益率	70
6 リスク管理の状況	9	2. 貯貸率・貯証率	70
7 自己資本の状況	15	V 自己資本の充実の状況	
8 JAの概要	16	1. 自己資本の構成に関する事項	71
1. 機構図	16	2. 自己資本の充実度に関する事項	72
2. 役員構成	17	3. 信用リスクに関する事項	74
3. 組合員数	17	4. 信用リスク削減手法に関する事項	77
4. 組合員組織の状況	18	5. 派生商品取引及び長期決済期間取引の 取引相手のリスクに関する事項	78
5. 特定信用事業代理業者の状況	19	6. 証券化エクスポージャーに関する事項	78
6. 地区一覧	19	7. 出資等又は株式等エクスポージャーに関する事項	78
7. 店舗等のご案内	20	8. リスク・ウェイトのみなし計算が適用される エクスポージャーの区分ごとの額	80
9 主な事業の内容	23	9. 金利リスクに関する事項	80
経営資料			
I 決算の状況		VI 連結情報	
1. 貸借対照表	34	1. グループの概況	82
2. 損益計算書	36	(1) グループの事業系統図	82
3. 注記表	38	(2) 子会社等の状況	82
4. 剰余金処分計算書	58	(3) 連結事業概況(令和5年度)	82
II 損益の状況		(4) 直近の5連結事業年度の主要な経営指標	83
1. 直近の5事業年度の主要な経営指標	61	(5) 連結貸借対照表	84
2. 利益総括表	61	(6) 連結損益計算書	85
3. 資金運用収支の内訳	62	(7) 連結注記表	86
4. 受取・支払利息の増減額	62	(8) 連結剰余金計算書	106
III 事業の概況		(9) 農協法に基づく開示債権	106
1. 信用事業		(10) 連結事業年度の事業別事業収益等	107
(1) 貯金に関する指標	63	2. 連結自己資本の充実の状況	107
① 科目別貯金平均残高	63	(1) 連結自己資本の構成に関する事項	108
② 定期貯金残高	63	(2) 連結自己資本の充実度に関する事項	109
(2) 貸出金等に関する指標	63	(3) 信用リスクに関する事項	111
① 科目別貸出金平均残高	63	(4) 信用リスク削減手法に関する事項	114
② 貸出金の金利条件別内訳残高	63	(5) 派生商品取引及び長期決済期間取引の 取引相手のリスクに関する事項	114
③ 貸出金の担保別内訳残高	64	(6) 証券化エクスポージャーに関する事項	114
④ 債務保証見返額の担保別内訳残高	64	(7) オペレーショナル・リスクに関する事項	114
⑤ 貸出金の用途別内訳残高	64	(8) 出資等又は株式等エクスポージャー に関する事項	115
⑥ 貸出金の業種別残高	64	(9) リスク・ウェイトのみなし計算が適用される エクスポージャーの区分ごとの額	116
⑦ 主要な農業関係の貸出金残高	65	(10) 金利リスクに関する事項	116
⑧ 農協法に基づく開示債権の状況及び金融再生法 開示債権区分に基づく債権の保全状況	66	3. 財務諸表の正確性等に係る確認	117
⑨ 元本補てん契約のある信託に係る農協法に 基づく開示債権の状況	66	4. 会計監査人の監査	117
⑩ 貸倒引当金の期末残高及び期中の増減額	66	法定開示項目掲載ページ一覧	118
⑪ 貸出金償却の額	67		
(3) 内国為替取扱実績	67		
(4) 有価証券に関する指標	67		
① 種類別有価証券平均残高	67		
② 商品有価証券種類別平均残高	67		
③ 有価証券残存期間別残高	68		

ごあいさつ



経営管理委員会会長

宮武 博



代表理事理事長

岡 信明

組合員・利用者の皆さまには、ますますご健勝にてご活躍のこととお慶び申し上げます。
平素より J A 岡山をご利用，お引き立ていただき厚くお礼申し上げます。

ここに当 J A の業務内容，活動内容等についてご紹介するため，本年も「J A 岡山のご案内（ディスクロージャー誌2024）」を作成いたしました。この小冊子により，J A 岡山に対するご理解を一層深めていただければ幸いに存じます。

さて，J A 岡山では，「農家組合員の所得増大と農業生産の確立・県民による地産地消」の実践と「不断の自己改革によるさらなる進化」を通じた「持続可能な農業・地域共生のみらいづくり」に取り組み，組合員・利用者の皆さまから「なくてはならない」組織で在り続けるため，役職員一丸となって努力してまいります。

また，重要な課題として不祥事未然防止に向けた法令等遵守態勢の確立と内部けん制体制の充実に努めるとともに，経営の健全性の確保と収支改善に取り組んでまいります。

今後とも地域とのつながりを深め，皆さまに信頼される J A 岡山を目指して事業活動に取り組んでまいり所存でございますので，一層のご支援，ご鞭撻を賜りますようお願い申し上げます。

令和 6 年 7 月

岡山市農業協同組合

1 経営理念

地域によるこびの種をまく

わたしたちのよろこびは、おいしいとほおぼるみんなの笑顔。

わたしたちのよろこびは、地域みんながすこやかに過ごせる毎日。

そのために地をならし、種をまき、寄り添い、支え、見守ってきました。

地域がよろこびと笑顔にあふれる

わたしたちの思いが咲き続けますように。

かけがえのない日々がいつまでも続きますように。

あなたの未来が豊かなものであるように、わたしたちは種をまき続けます。

2 経営方針

私たちJA岡山は、第33回岡山県JA大会の決議に基づき、「農業者の所得増大」「農業生産の拡大」「地域の活性化」を基本目標として、その実現を目指しております。

そのため、組織一丸となって基本目標を実現するため「創造的自己改革」に取り組むこととしております。

また、「ありがとう伝えて広がる協同の和」を合言葉として、感謝の気持ちを込めた協同組合活動を展開することにより、組合員、地域住民、役職員の絆を深め、笑顔や喜びが満ち溢れるJAづくりを目指しています。

(1) 持続可能な地域農業の実現

農業生産の拡大、農家組合員の所得向上、地域の農地の保全、農を通じた豊かな地域づくりを目指します。

(2) 豊かで暮らしやすい地域社会の実現

JAの総合事業・活動を通じて、次代をはじめ組合員・地域住民や関係機関とともに地域を協同で支え、豊かで暮らしやすい地域社会の実現を目指します。

(3) 協同組合としての役割発揮

地域に即した組合員・利用者目線の事業・活動を行い、組合員拡大、資本・財務強化、事業伸長を目指します。

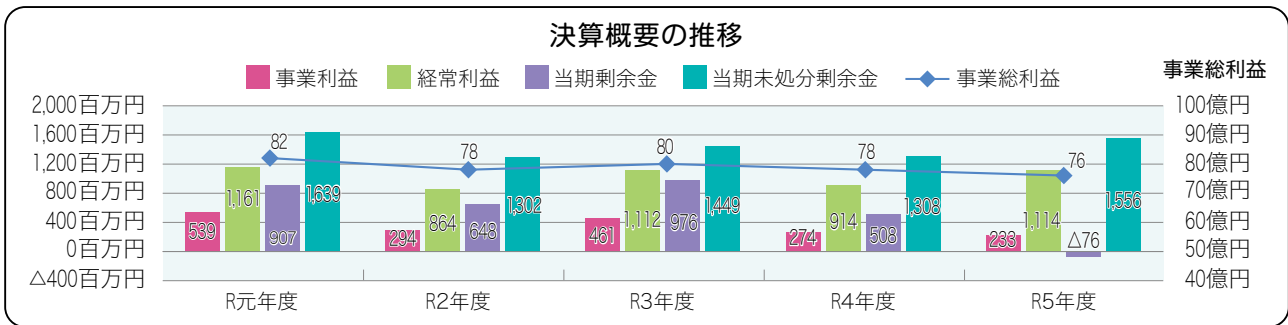
3 事業の概況（令和5年度）

令和5年度決算の概要

事業総利益	7,642百万円
事業利益	233百万円
経常利益	1,114百万円
当期剰余金	△76百万円
当期末処分剰余金	1,556百万円

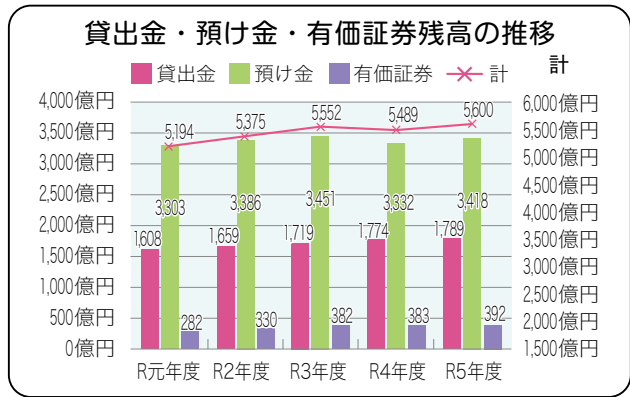
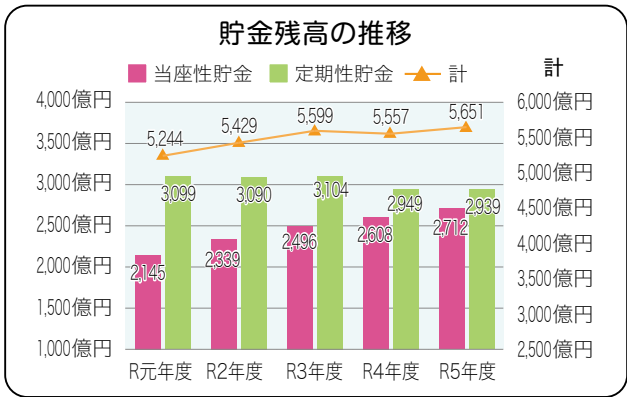
令和5年度決算は、コロナ禍後において経済社会活動の正常化が進む一方で、依然として日銀のマイナス金利政策の長期化や不安定な国際情勢によるエネルギー価格の高止まりなどの影響により、厳しい経営環境ではありましたが、組合員・利用者の皆さまの事業活動に対するご理解・ご協力と経費見直しに継続して取り組んだ結果、収支面では事業利益、経常利益ともに計画に対して上回る結果となりました。

組合経営においては、内部統制の整備を進め、法令等遵守態勢、内部けん制体制、内部監査体制の実効性向上および強化を図り、不祥事の未然防止に取り組みました。

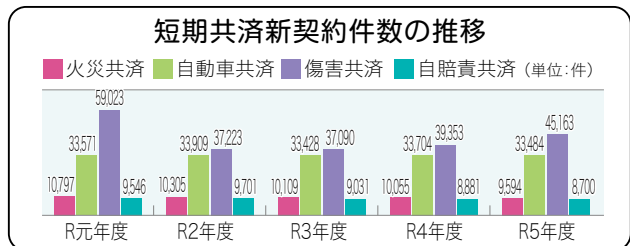
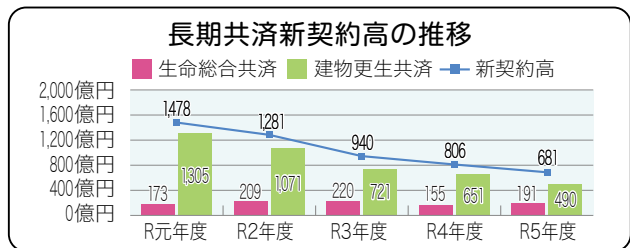
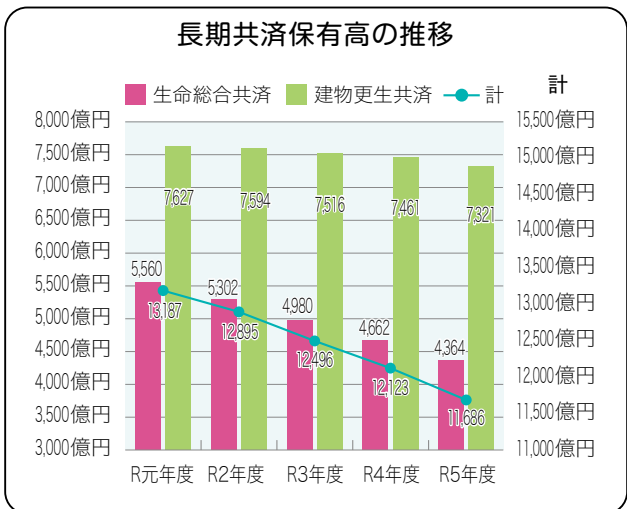


主要事業の実績

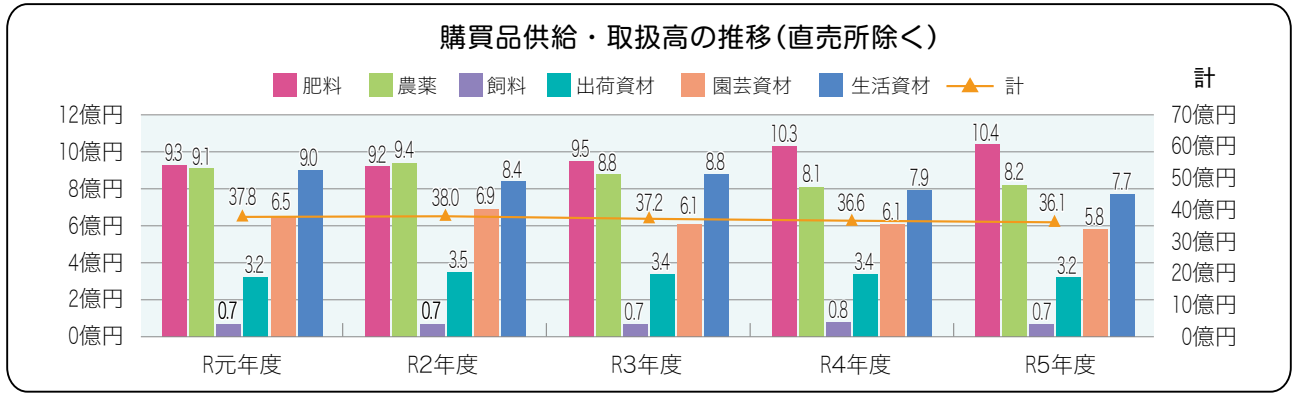
信用事業



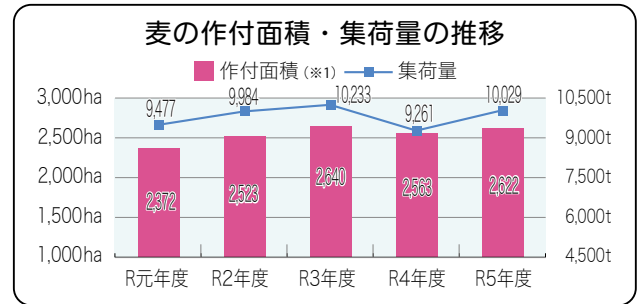
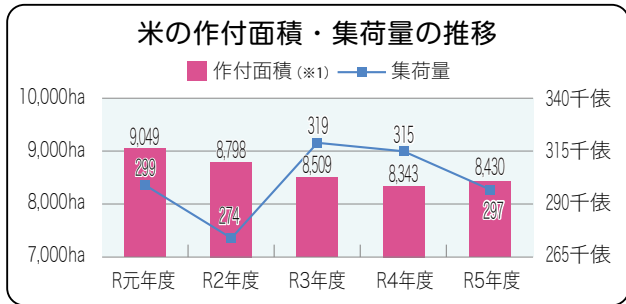
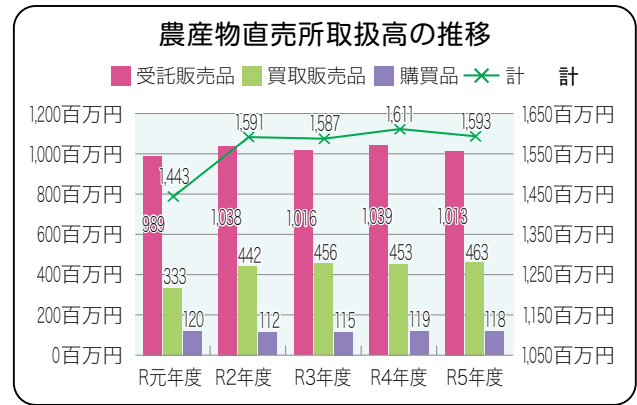
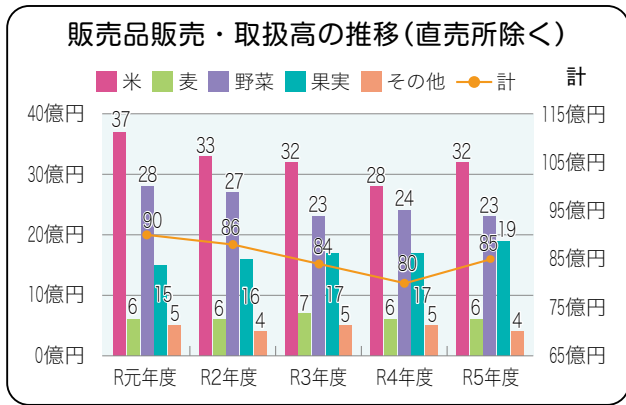
共済事業



購買事業

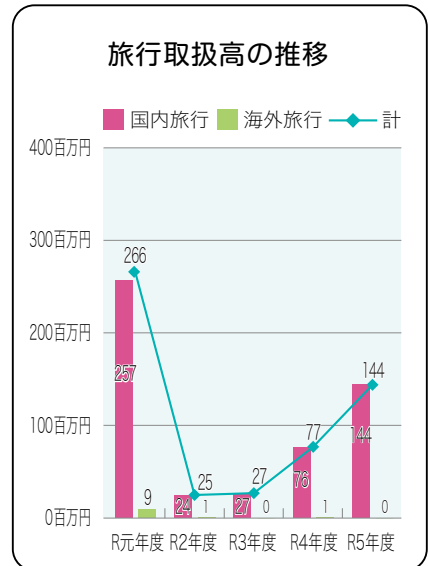
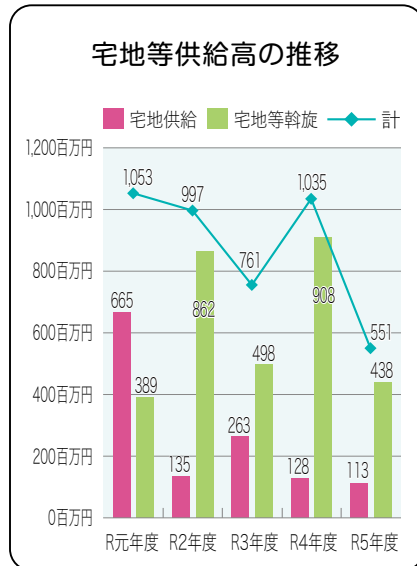
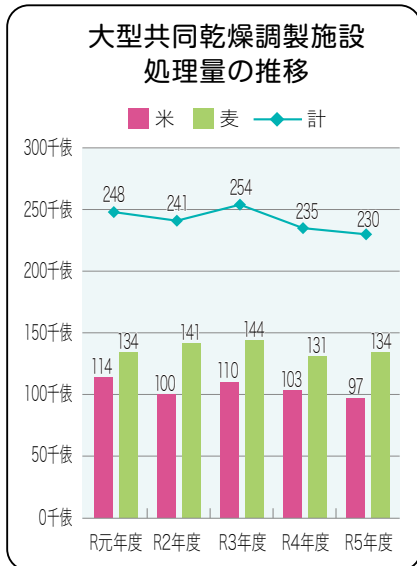


販売事業



(※1)米・麦の作付面積は、地区内の各地域農業再生協議会実績によります。

その他の事業



4 農業振興活動

農業関係の持続的な取り組み

「農業者の所得増大」「農業生産の拡大」の実現に向けて

「農業者の所得増大」「農業生産の拡大」の実現に向けて次の取り組みを実施しております。

<p>(1) 「営農振興計画」に基づいた営農指導体制の充実等による農畜産物の生産振興</p>	<ul style="list-style-type: none">○「営農振興計画」に基づき農畜産物の生産振興ならびに営農指導機能の強化・充実を図るとともに、「営農振興支援事業」を活用し、担い手経営体の育成・支援による産地の維持・発展に取り組んでいます。○TAC指導員体制を構築し、営農指導機能の強化・充実を目的にTACリーダー会議を通じて本所・営農センター間の営農活動にかかる情報共有と連携を図るとともに、「担い手農家」等への訪問活動の強化による営農指導活動を展開しています。○米の安定多収生産に向けて、ドローンによる水稻の葉色診断を実施するとともに、近年、普及拡大が進む人工衛星による生育状況等の画像解析技術を活用した「栽培管理支援システム」の試験導入を図り、スマート農業の普及に取り組むとともに、高温耐性品種の地域適応性に向けた実証試験に取り組んでいます。○麦では、土壌診断を実施し、適正な土づくり指導による高品質・安定生産に向けた生産振興に取り組むとともに、排水対策等の啓発指導と粗タンパク含量向上に向けた施肥試験に取り組んでいます。○「営農振興支援事業」の活用により、園芸振興品目の作付推進を図るとともに、環境保全に対する取り組みとして、緑肥作物、天敵農薬などの導入支援に取り組んでいます。○重量野菜の生産規模の維持・拡大を目的として、収穫支援隊による農作業支援に取り組んでいます。○1日農業バイトアプリを活用し、大型農家等の労働力の確保による農作業支援に取り組んでいます。
<p>(2) 意欲ある担い手経営体の確保・育成</p>	<ul style="list-style-type: none">○意欲ある担い手の確保・育成を目的として、「就農促進トータルサポート事業」等、行政と連携した各種事業に取り組んでいます。○新規栽培者の掘り起こしと産地の活性化を目的として、「もも農業塾」・「ぶどう農業塾」をはじめとする各種栽培講習会を開催し、農業生産基盤の底辺拡大に取り組んでいます。
<p>(3) 農業関連資材の安定供給</p>	<ul style="list-style-type: none">○計画的な仕入れによる商品の安定供給に努めるとともに、予約購買のメリット還元による農家支援に取り組んでいます。○生産コスト低減のため、プライベート肥料であるJAおかやま専用（早生・中晩生・晩生）の15kg袋低コスト水稻肥料および大型規格農薬の普及推進に取り組んでいます。
<p>(4) 安全・安心な農畜産物の安定供給体制の確立と販売促進</p>	<ul style="list-style-type: none">○生産から販売までをキーワードに多様化する実需者ニーズへの対応と重点取引先等との連携強化を図り、農畜産物の安定供給体制の確立と有利販売に努め、農家所得の向上に取り組んでいます。○米では、米穀卸・実需者との結び付きの強化を図り有利販売を行うとともに、米価安定に向けて全農との連携による飼料用米などの水田活用米穀の推進と環境循環型農業の一環として「里海米」の普及推進に取り組んでいます。また、米の消費拡大を目的に、食味ランキング「特A」取得の「きぬむすめ」「にこまる」ならびにJA岡山オリジナルブレンド精米「晴々ロマン」「温羅の舞」の販売促進に取り組んでいます。○野菜では、重点取引市場へ定期的に産地情報を発信し、販売計画に基づく市場との連携強化と値決め販売など、相対取引の拡大により有利販売に取り組んでいます。○果実では、「清水白桃」「ピオーネ」「シャインマスカット」などについて、首都圏・重点取引市場での取引拡大に努めています。○花卉では、関係機関と連携し、花育活動などを通じて管内花卉のPR活動に取り組んでいます。○農産物直売所では、新規出荷会員の確保と委託輸送の拡充による主力店舗での品揃えの充実に取り組むとともに、インターネット販売の強化など、消費者のニーズに応じた魅力ある店舗運営に取り組んでいます。○一次加工品では、清水白桃シラップ漬け、みかん果汁、レモン果汁を委託製造し、県内外の大手菓子製造メーカーなどへの販売を通じて農産物の付加価値向上に取り組んでいます。

地域密着型金融への取り組み (中小企業等の経営の改善及び地域の活性化のための取り組みの状況を含む)

(1) 農業者等の経営支援に関する取組方針	<ul style="list-style-type: none"> ○ 県域農業金融センターと連携し、新規就農者等に対し確実な訪問活動を実施 ○ 農業者等のニーズを捉え、金融を中心とする各種サービスの提供を実施
(2) 農業者等の経営支援に関する態勢整備	<ul style="list-style-type: none"> ○ 信用部門と営農部門との連携による農業者等への経営支援態勢の整備 ○ 農業融資担当者の知識向上のための研修会の実施 ○ 「J Aバンク農業金融プランナー」資格の取得 34名
(3) 農業者等への支援対応力強化	<ul style="list-style-type: none"> ○ 農業者宅への訪問頻度の向上 ○ 農業金融に関する情報提供 ○ 農業者の営農計画を踏まえた資金ニーズの的確な把握 ○ J Aバンク利子助成の効果的な活用 ○ 農業資金残高 1,694百万円 融資実績数：566件
(4) 農業者等のニーズに対応できる農業融資担当者の配置	<ul style="list-style-type: none"> ○ 本所4名、支所89名配置

5 地域貢献情報

全般に関する事項

協同組織の特性

当J Aは、岡山市（東区瀬戸町を除く）、玉野市、瀬戸内市および加賀郡吉備中央町の加茂川地区を事業区域として、農業者を中心とした地域住民の方々が組合員となって、相互扶助（お互いに助け合い、お互いに発展していくこと）を共通の理念として運営される協同組織であり、地域農業の活性化に資する地域金融機関です。

当J Aの資金は、その大半が組合員・利用者の皆さまからお預かりした、大切な財産である「貯金」を源泉としています。当J Aでは資金を必要とする組合員・利用者の皆さまや、地方公共団体などにもご利用いただいています。

当J Aは、地域の一員として、農業の発展と健康で豊かな地域社会の実現に向けて、「地域によるこびの種をまく」を経営理念として掲げて事業活動を展開しています。

また、J Aの総合事業を通じて各種金融機能、サービス等を提供するだけでなく、地域の協同組織として、農業や助け合いを通じた社会貢献に努めています。

組合員数・出資金	組合員数 正：24,741 准：28,375 出資金 10,716百万円
----------	--------------------------------------

1. 地域からの資金調達の状況

(1) 貯金残高	565,134百万円
(2) 貯金商品	当J Aの特徴的商品として、年金優遇型定期・年金福祉型定期・年金優遇福祉型定期・退職金専用金利優遇型定期・相続資産専用金利優遇型定期の提供

2. 地域への資金供給の状況

(1) 貸出金残高	178,920百万円
(2) 制度融資取扱状況	農業近代化資金・農業経営改善促進資金（スーパーS）・就農支援資金等
(3) 融資商品	当J Aの主力商品として、J A住宅ローン・J Aマイカーローンの提供
(4) 新型コロナウイルス感染症対策への取り組み	新型コロナウイルス感染症対策資金（令和2年度より） 資金名：J Aトータルプラン（災害）（令和6年9月30日まで） 対象者：新型コロナウイルスの感染拡大により経営に影響を受けた農業者・農業法人

3. 農業振興活動・文化的・社会的貢献に関する事項（地域とのつながり）

(1) 農業振興活動	<ul style="list-style-type: none"> ○食農教育の取り組み ○担い手・新規就農者の育成・支援 ○経営複合化・法人化への支援・協力
(2) 文化的・社会的貢献に関する事項	<ul style="list-style-type: none"> ○学校給食への地元農産物の提供支援 ○地域行事への参加 ○高齢者福祉活動への取り組み ○税務相談会の開催 ○各種募金活動の窓口協力 ○図画・作文・書道コンクール等の開催
(3) 情報提供活動	<ul style="list-style-type: none"> ○J A 広報誌「ばれっと」 ○コミュニティ誌「あぐるぐOKAYAMA」の発行（8月・1月頃予定） ○ホームページを通じた組合員・利用者の皆さまへの情報提供
(4) 店舗体制	<ul style="list-style-type: none"> ○本所 1, 支所 39, ローンセンター 1, 不動産開発課 1, 営農センター 7, 資材店 7, 農産物直売所 5

4. SDGs に貢献する取り組みについて

JA 岡山のSDGs に貢献する取り組みについて

SDGsの経済・社会・環境の3側面にもとづく17の目標の実践について、「食」と「農」を基軸とした「協同組合」であるJAの特性をふまえ、3つの分野、6つの取り組みに整理しました。JAグループとして「食と農を基軸として地域に根差した協同組合」を目指し、持続可能な地域農業・地域社会づくりにむけ、事業を通じて貢献していきます。

食料・農業事業分野

① 持続可能な食料の生産と農業の振興



安定的な食料供給と農業従事者への各種支援など不断の自己改革の取り組みを通じて、担い手の確保・育成や農業所得・農業生産の拡大に努めます。また、耕作放棄地の発生抑制など農地の保全・活用を進めます。

② 持続可能なフードシステムの構築



日本で食べるものは、日本で作る「国産国産」や地域で作ったものは地域で消費する「地産地消」を推進しています。農産物直売所の活性化にむけ、出荷会員への店舗情報発信と、委託輸送拡充による品ぞろえの充実に取り組んでいます。

③ 農業生産における環境負荷の軽減



農畜産物の生産に必要な肥料・農薬の使用に対して、使用前後の周辺環境・器具等の点検や使用量の確認などの使用基準の遵守を徹底し、使用に伴い発生するプラスチックゴミの廃棄や違法な焼却を防止するなど、環境および人体への影響に配慮した生産資材の適切な処理を促すための営農指導を行っています。

④ 農業のもつ多面的機能の発揮



農業・農村は生産面だけの機能ではなく、洪水・土砂崩れ防止機能、水資源かん養機能、大気調整機能、生物多様性保全機能、体験農業等の食農教育の場など環境面・文化面でのさまざまな機能を有しており、その保全に寄与しています。

地域・暮らし事業分野

⑤ 安心して暮らせる持続可能な豊かな地域社会づくり



地域にくらす組合員・地域住民に対して地域に根ざす協同組合としての役割を積極的に果たしていきます。また、健康増進活動や助けあい活動を通じて、組合員・地域住民が健康で自立した生活ができるように支援します。

協同・組織運営分野

⑥ 多様な関係者・仲間との連携・参画



地域でくらすすべての人が生きがいを持ってともに成長し続ける社会に貢献します。女性の運営参画や、民主的な意思決定によるアクティブメンバーシップの推進、また、協同組合や商工会、地方公共団体等、多様な組織とのパートナーシップを通じて、地方創生に取り組みます。

5. 経営者保証に関する取り組み

当JAは、経営者保証に関するガイドライン研究会（全国銀行協会および日本商工会議所が事務局）が公表した「経営者保証に関するガイドライン」を遵守し、経営者保証に依存しない融資慣行の浸透・定着に取り組んでいます。

お客さまからのご相談お申込みには、本ガイドラインおよび組合の「経営者保証に関する取組方針」に基づき、誠実に対応するよう努めてまいります。

経営者保証に関する取組方針

岡山市農業協同組合は、「経営者保証に関するガイドライン」を尊重し、その趣旨や内容を踏まえた以下の取組方針を定め、経営者保証に依存しない融資慣行の浸透・定着に努めてまいります。

1 経営者保証に依存しない融資の一層の促進について

法人個人の一体性の解消等が図られている場合、あるいは、解消等を図ろうとしている農業者等から資金調達の要請を受けた場合には、当該法人の経営状況、資金使途、回収可能性等を分析し総合的に判断する中で、経営者保証を求めない可能性、代替的な融資手法を活用する可能性について、取引先の意向も踏まえた上で検討します。

2 経営者保証の契約時の対応について

- (1) 農業者等との間で保証契約を締結する場合には、主たる債務者と保証人に対し、保証契約の必要性等に関する丁寧かつ具体的な説明を行います。
- (2) 保証金額については、農業法人等の各ライフステージにおける取組意欲を阻害しないよう、形式的に保証金額を融資額と同額とはせず、保証人の資産及び収入の状況、融資額、主たる債務者の信用状況、物的担保等の設定状況、主たる債務者及び保証人の適時適切な情報開示姿勢等を総合的に勘案して設定します。

3 既存の保証契約の適切な見直しについて

- (1) 農業者等から既存の保証契約の解除等または変更等の申し入れを受けた場合には、改めて経営者保証の必要性等の検討を行うとともに、その結果について主たる債務者及び保証人に対し、丁寧かつ具体的な説明を行います。
- (2) 事業承継が行われた時、前経営者が負担する保証債務について、後継者に当然に引き継がせるのではなく、保証契約の必要性について改めて検討するとともに、その結果について主たる債務者及び後継者に対し、丁寧かつ具体的な説明を行います。
また、前経営者から保証契約の解除を求められた場合には、保証契約の解除について適切に判断します。

4 経営者保証を履行する時の対応について

経営者保証における保証債務を履行する場合には、保証人の手元に残すことのできる残存資産の範囲について、必要に応じ支援専門家とも連携しつつ、保証人の保証履行能力、経営者たる保証人の経営責任、破産手続における自由財産の考え方や標準的な世帯の必要生計費の考え方との整合性等を総合的に勘案して決定します。

6 リスク管理の状況

リスク管理体制

組合員・利用者の皆さまに安心してJ Aをご利用いただくためには、より健全性の高い経営を確保し、信頼性を高めていくことが重要です。

このため、有効な内部管理体制を構築し、直面する様々なリスクに適切に対応すべく「リスク管理方針」・「リスク管理規程」を策定し、認識すべきリスクの種類や管理体制と仕組みなど、リスク管理の基本的な体系を整備しています。

この方針に基づき、収益とリスクの適切な管理、適切な資産自己査定の実施などを通じてリスク管理体制の充実・強化に努めています。

また、昨今の国際情勢をふまえ、マネー・ロンダリングおよびテロ資金供与等の金融サービスの濫用防止対策（マネロン等対策）の重要性はこれまでになく高まっています。当J Aではマネロン等対策を重要課題の1つとして位置付け、リスクに応じた対策を適切に講じています。

リスク管理方針

岡山市農業協同組合（以下「当組合」といいます。）は、経営の健全性を維持し、組合員や地域住民に貢献していくためにも、各分野においてリスクを管理していくことが不可欠であり、リスク管理態勢を構築していくことが必要であることを認識し、以下の方針を遵守することを誓約します。

- ① 当組合は、組合内に潜むリスクの所在、種類、影響度を的確に認識し、理事会において各種リスクに関する検討を行い、組合内にリスク管理を重視する組織風土を構築します。
- ② 当組合は、リスク管理の徹底を図るため、諸規程、組合の体制等を整備し、また、業務に精通した人材の育成・配置を行い、組合全体でリスク管理を推進できる体制を維持します。
- ③ 当組合は、組合内の種々のリスクに対して、リスクの種類に応じた測定・モニタリング・管理手法を構築し、内部監査の結果等を通じ、測定・モニタリング・管理手法の高度化を図るよう努めます。
- ④ 当組合は、理事会においてリスク情報の収集と検討を行い、リスク管理に関して的確に意思決定を行うよう努めます。
- ⑤ 当組合は、リスク管理の的確性・有効性について継続的な内部監査の実施に努めます。

① 信用リスク管理

信用リスクとは、信用供与先の財務状況の悪化等により、資産（オフ・バランスを含む。）の価値が減少ないし消滅し、金融機関が損失を被るリスクのことです。

当J Aは、個別の重要案件または大口案件については理事会において対応方針を決定しています。また、通常の貸出取引については、本所に審査課を設置し各支所と連携を図りながら、与信審査を行っています。審査にあたっては、取引先のキャッシュ・フローなどにより償還能力の評価を行うとともに、担保評価基準など厳格な審査基準を設けて、与信判定を行っています。貸出取引において資産の健全性の維持・向上を図るため、資産の自己査定を厳正に行っています。不良債権については管理・回収方針を作成・実践し、資産の健全化に取り組んでいます。また、資産自己査定の結果、貸倒引当金については「資産の償却・引当基準」に基づき必要額を計上し、資産および財務の健全化に努めています。

② 市場リスク管理

市場リスクとは、金利、為替、株式等の様々な市場のリスク・ファクターの変動により、資産・負債（オフ・バランスを含む。）の価値が変動し、損失を被るリスク、資産・負債から生み出される収益が変動し損失を被るリスクのことです。主に金利リスク、価格変動リスクなどをいいます。金利リスクとは、金利変動に伴い損失を被るリスクで、資産と負債の金利または期間のミスマッチが存在している中で金利が変動することにより、利益が低下ないし損失を被るリスクをいいます。また、価格変動リスクとは、有価証券等の価格の変動に伴って資産価格が減少するリスクのことです。

当J Aでは、金利リスク、価格変動リスクなどの市場性リスクを的確にコントロールすることにより、収益および財務の安定化を図っています。このため、財務の健全性維持と収益力強化とのバランスを重視したALMを基本に、資産・負債の金利感応度分析などを実施し、金融情勢の変化に機敏に対応できる柔軟な財務構造の構築に努めています。

とりわけ、有価証券運用については、市場動向や経済見通しなどの投資環境分析および当J Aの保有有価証券ポートフォリオの状況やALMなどを考慮し、理事会において運用方針を定めるとともに、経営層で構成するALM委員会を定期的に開催して、日常的な情報交換および意思決定を行っています。運用部門は、理事会で決定した運用方針

およびALM委員会で決定された方針などにに基づき、有価証券の売買やリスクヘッジを行っています。運用部門が行った取引については、企画部門が適切な執行を行っているかどうかチェックし、定期的にはリスク量の測定を行い経営層に報告しています。

③ 流動性リスク管理

流動性リスクとは、運用と調達 mismatches や予期せぬ資金の流出により、必要な資金確保が困難になる、または通常よりも著しく高い金利での資金調達を余儀なくされることにより損失を被るリスク（資金繰りリスク）および市場の混乱等により市場において取引ができないため、通常よりも著しく不利な価格での取引を余儀なくされることにより損失を被るリスク（市場流動性リスク）のことです。

当JAでは、資金繰りリスクについては、運用・調達について月次の資金計画を作成し、安定的な流動性の確保に努めています。また、市場流動性リスクについては、投資判断を行う上での重要な要素と位置づけ、商品ごとに異なる流動性（換金性）を把握した上で、運用方針などの策定の際に検討を行っています。

④ オペレーショナル・リスク管理

オペレーショナル・リスクとは、業務の過程、役職員の活動もしくは、システムが不適切であることまたは外生的な事象による損失を被るリスクのことです。

当JAでは、収益発生を意図し能動的な要因により発生する信用リスクや市場リスクおよび流動性リスク以外のリスクで、受動的に発生する事務、システム、法務などについて事務処理や業務運営の過程において、損失を被るリスクと定義しています。事務リスク、システムリスクなどについて、事務手続に係る各種規程を理事会で定め、その有効性について内部監査や監事監査の対象とするとともに、事故・事務ミスが発生した場合は速やかに状況を把握して理事会に報告する体制を整備して、リスク発生後の対応および改善が迅速・正確に反映できるよう努めています。

⑤ 事務リスク管理

事務リスクとは、役職員が正確な事務を怠る、あるいは事故・不正等を起こすことにより金融機関が損失を被るリスクのことです。

当JAでは、業務の多様化や事務量の増加に対応して、正確な事務処理を行うため事務マニュアルを整備するとともに、自主検査を実施し事務リスクの削減に努めています。また、事故・事務ミスが発生した場合には、発生状況を把握し改善を図るとともに、内部監査により重点的なチェックを行い、再発防止策を実施しています。

⑥ システムリスク管理

システムリスクとは、コンピュータシステムのダウンまたは誤作動等、システムの不備に伴い金融機関が損失を被るリスク、さらにコンピュータが不正に使用されることにより金融機関が損失を被るリスクのことです。

当JAでは、コンピュータシステムの安全かつ円滑な運用に努めるとともに、システムの万一の災害・障害等に備え、「情報セキュリティ基本方針」等を策定し、当JAの情報およびお客さまからお預かりした大切な情報のセキュリティの確保と改善に努めています。

情報セキュリティ基本方針

岡山市農業協同組合（以下「当組合」といいます。）は、組合員・利用者等の皆様との信頼関係を強化し、より一層の安心とサービスを提供するため、組合内の情報およびお預かりした情報のセキュリティの確保と日々の改善に努めることが当組合の事業活動の基本であり、社会的責務であることを認識し、以下の方針を遵守することを誓約します。

- ① 当組合は、情報資産を適正に取扱うため、コンピュータ犯罪に関する法律、不正アクセス行為の禁止に関する法律、IT基本法その他の情報セキュリティに関する諸法令、および農林水産大臣をはじめ主務大臣の指導による義務を誠実に遵守します。
- ② 当組合は、情報の取扱い、情報システムならびに情報ネットワークの管理運用にあたり、適切な組織的・人的・物理的・技術的安全管理措置を実施し、情報資産に対する不正な侵入、紛失、漏えい、改ざん、破壊、利用妨害等が発生しないよう努めます。
- ③ 当組合は、情報セキュリティに関して、業務に従事する者の役割を定め、情報セキュリティ基本方針に基づき、組合全体で情報セキュリティを推進できる体制を維持します。
- ④ 当組合は、万一、情報セキュリティを侵害するような事象が発生した場合、その原因を迅速に解明し、被害を最小限に止めるよう努めます。
- ⑤ 当組合は、上記の活動を継続的に行うと同時に、新たな脅威にも対応できるよう、情報セキュリティマネジメントシステムを確立し、維持改善に努めます。

金融円滑化への取り組み

当JAは、農業者の協同組織金融機関として、「健全な事業を営む農業者をはじめとする地域のお客さまに対して必要な資金を円滑に供給していくこと」を、重要な役割の一つであることを認識し、その実現に向けて取り組んでいます。

金融円滑化法の期限到来後においても、「金融円滑化にかかる基本的方針」に基づき、お客さまからのご相談・お申込みには、引き続き真摯かつ丁寧な対応を心がけてまいります。

法令等遵守体制

利用者保護への社会的要請が高まっており、また最近の企業不祥事に対する社会の厳しい批判に鑑みれば、組合員・利用者の皆さまからの信頼を得るためには、法令等を遵守し、透明性の高い経営を行うことがますます重要になっています。

このため、コンプライアンス（法令等遵守）を経営の最重要課題として位置づけ、この徹底こそが不祥事を未然に防止し、ひいては組織の信頼性向上につながるとの観点に立ち、コンプライアンスに基づいた経営に取り組めます。

コンプライアンス基本方針

国内外における社会経済情勢の変化等によりJA岡山の運営のあり方そのものが強く問われています。JA岡山は協同組合として基本的使命と社会的責任を負っており、法令遵守を他企業以上に徹底することが求められています。そのために自己責任原則に基づき徹底した自己規律・自助努力のもと、法令等を遵守しディスクロージャーと説明責任を重視した透明性の高い業務運営を行ってまいります。現在、JA岡山はコンプライアンス経営の徹底を目指し、次の事項に取り組んでいます。

- ① コンプライアンス・プログラムを策定し、コンプライアンス実践計画を明確化しています。
- ② コンプライアンス統括部署を設置し、体制強化を図っています。
- ③ 各部署にコンプライアンス担当者を選任し、コンプライアンス風土の醸成に努めています。
- ④ コンプライアンスに関する役職員研修を実施し、対応強化を図っています。
- ⑤ 組合員等利用者の正当な利益の保護と利便の確保のため、相談・苦情等に対応する部署を定め、適切に対応しています。
- ⑥ 社会の秩序や安全に脅威を与える反社会的勢力に対しては、確固たる信念をもって、排除の姿勢を堅持しています。
- ⑦ 適正な人事ローテーションを実施し、不正の防止に努めています。
- ⑧ JA内部の不正に対し懲戒委員会要領等に基づき、厳正に対処しています。
- ⑨ 情報開示に努め、ディスクロージャー誌を各事務所に備えおき、利用者がいつでも情報を入手できるようにしています。

利用者保護等管理体制

当JAでは、利用者保護等に係る「利用者説明管理責任者」「利用者サポート等管理責任者」「利用者情報管理責任者」「外部委託管理責任者」「利益相反管理責任者」を定め、利用者保護等に関する様々な施策を実践することにより、お客さまからのご要望や苦情等に適切に応える態勢としています。

利用者保護等管理方針

岡山市農業協同組合（以下「当組合」という。）は、農業協同組合法その他関連法令等により営む事業の組合員等利用者（組合員等利用者になるようとする者を含み、以下「利用者」という。）の正当な利益の保護と利便の確保のため、以下の方針を遵守する。また、利用者の保護と利便の向上に向けて継続的な取り組みを行っていく。

- ① 利用者に対する取引の説明、商品の説明および経営相談等に対する情報提供を適切かつ十分に行う。（金融円滑化の観点からの対応を含む。）
- ② 利用者からの相談・苦情等については、公正・迅速・誠実に対応し、利用者の理解と信頼が得られるよう適切かつ十分に対応する。（金融円滑化の観点からのものを含む。）
- ③ 利用者に関する情報については、法令等に基づく適正かつ適法な手段による取得ならびに情報の紛失、漏洩および不正利用等の防止のための必要かつ適切な措置を講じる。
- ④ 当組合が行う事業を外部に委託するにあたっては、利用者情報の管理や利用者への対応が適切に行われるよう努める。
- ⑤ 当組合との取引に伴い、当組合の利用者の利益が不当に害されることのないよう、利益相反管理のための態勢整備に努める。

金融商品の勧誘方針

当組合は、貯金・定期積金、共済その他の金融商品の販売等の勧誘にあたっては、次の事項を遵守し、組合員・利用者の皆さまに対して適正な勧誘を行います。

- ① 組合員・利用者の皆さまの商品利用目的ならびに知識、経験、財産の状況および意向を考慮のうえ、適切な金融商品の勧誘と情報の提供を行います。
- ② 組合員・利用者の皆さまに対し、商品内容や当該商品のリスクの内容など重要な事項を十分に理解していただくよう努めます。
- ③ 不確実な事項について断定的な判断を示したり、事実でない情報を提供するなど、組合員・利用者の皆さまの誤解を招くような説明は行いません。
- ④ 電話や訪問による勧誘は、組合員・利用者の皆さまのご都合に合わせて行うよう努めます。
- ⑤ 組合員・利用者の皆さまに対し、適切な勧誘が行えるよう役職員の研修の充実に努めます。
- ⑥ 販売・勧誘に関する組合員・利用者の皆さまからのご質問やご照会については、適切な対応に努めます。

個人情報保護方針

岡山市農業協同組合（以下「当組合」といいます。）は、組合員・利用者等の皆様の個人情報を正しく取り扱うことが当組合の事業活動の基本であり社会的責務であることを認識し、以下の方針を遵守することを誓約します。

1 関連法令等の遵守

当組合は、個人情報を適正に取り扱うために、「個人情報の保護に関する法律」（以下「保護法」といいます。）その他、個人情報保護に関する関係諸法令及び個人情報保護委員会のガイドライン等に定められた義務を誠実に遵守します。

個人情報とは、保護法第2条第1項、第2項に規定する、生存する個人に関する情報で、特定の個人を識別できるものをいい、以下同様とします。

また、当組合は、特定個人情報を適正に取り扱うために、「行政手続における特定の個人を識別するための番号の利用等に関する法律」（以下「番号利用法」といいます。）その他、特定個人情報の適正な取扱いに関する関係諸法令及びガイドライン等に定められた義務を誠実に遵守します。

特定個人情報とは、番号利用法第2条第8項に規定する、個人番号をその内容に含む個人情報をいい、以下同様とします。

2 利用目的

当組合は、個人情報の取扱いにおいて、利用目的をできる限り特定したうえで、あらかじめご本人の同意を得た場合及び法令により例外として扱われるべき場合を除き、その利用目的の達成に必要な範囲内でのみ個人情報を利用します。

ただし、特定個人情報においては、利用目的を特定し、ご本人の同意の有無に関わらず、利用目的の範囲を超えた利用は行いません。

ご本人とは、個人情報によって識別される特定の個人をいい、以下同様とします。利用目的は、法令により例外として扱われるべき場合を除き、あらかじめ公表するか、取得後速やかにご本人に通知し、又は公表します。ただし、ご本人から直接書面で取得する場合には、あらかじめ明示します。

3 適正取得

当組合は、個人情報を取得する際、適正かつ適法な手段で取得いたします。

4 安全管理措置

当組合は、取り扱う個人データ及び特定個人情報を利用目的の範囲内で正確・最新の内容に保つよう努め、ま

た安全管理のために必要・適切な措置を講じ従業者及び委託先を適正に監督します。

個人データとは、保護法第16条第3項が規定する、個人情報データベース等（保護法第16条第1項）を構成する個人情報をいい、以下同様とします。

5 仮名加工情報及び匿名加工情報の取扱い

当組合は、仮名加工情報（保護法第2条第5項）及び匿名加工情報（保護法第2条第6項）の取扱いに関しては、保護法・ガイドライン等に則して、安全管理に関する必要かつ適切な措置を講じます。

6 第三者提供の制限

当組合は、法令により例外として扱われるべき場合を除き、あらかじめご本人の同意を得ることなく、個人データを第三者に提供しません。

また、当組合は、番号利用法第19条各号により例外として扱われるべき場合を除き、ご本人の同意の有無に関わらず、特定個人情報を第三者に提供しません。

7 機微（センシティブ）情報の取扱い

当組合は、ご本人の機微（センシティブ）情報（要配慮個人情報並びに労働組合への加盟、門地・本籍地、保健医療等に関する情報）については、法令等に基づく場合や業務遂行上必要な範囲においてご本人の同意をいただいた場合等を除き、取得・利用・第三者提供はいたしません。

8 開示・訂正・利用停止等

当組合は、保有個人データ等につき、法令に基づきご本人からの開示・訂正・利用停止等に応じます。

保有個人データとは、保護法第16条第4項に規定するデータをいいます。

9 苦情窓口

当組合は、個人情報につき、ご本人からの質問・苦情に対し迅速かつ適切に取り組み、そのための内部体制の整備に努めます。

10 継続的改善

当組合は、個人情報について、適正な内部監査を実施するなどして、本保護方針の継続的な改善に努めます。

① 苦情処理措置の内容

当JAでは、苦情処理措置として、業務運営体制・内部規則等を整備の上、その内容をホームページ・店頭への備え置き等で公表するとともに、JAバンク相談所やJA共済連とも連携し、迅速かつ適切な対応に努め、苦情等の解決を図ります。

信用事業における苦情等受付窓口

- JAバンク相談・苦情等受付窓口（各支所、本所営業課および信用部信用課）
- JAバンク相談所（一般社団法人JAバンク・JFマリンバンク相談所）
- ※ 受付時間：午前9時～午後5時（月～金）（祝日および金融機関の休業日を除く）

共済事業における苦情等受付窓口

- JA共済相談・苦情等受付窓口（各支所、本所営業課および共済部共済課）
- JA共済相談受付センター（JA共済連全国本部）
- ※ 受付時間：午前9時～午後6時（月～金）、午前9時～午後5時（土）（祝日および12月29日～1月3日を除く）

② 紛争解決措置の内容

苦情等への対応は当JAが行いますが、ご利用の皆さまが外部の紛争解決機関を利用して解決を図ることを希望される場合は、次の外部機関をご紹介します。

信用事業

- 岡山弁護士会仲裁センター
- ※ JAバンク相談所を通じてのご利用となりますので、当JAのJAバンク相談・苦情等受付窓口またはJAバンク相談所にお申し出ください。

共済事業

- 一般社団法人 日本共済協会 共済相談所
- 一般財団法人 自賠責保険・共済紛争処理機構
- 公益財団法人 日弁連交通事故相談センター
- 公益財団法人 交通事故紛争処理センター
- 日本弁護士連合会 弁護士費用保険ADR

※ 当JAにご連絡いただければ、上記外部機関をご紹介しますとともに、手続きの概要等の情報をご提供します。

連絡先等の詳細は、ホームページまたは店頭でご確認ください。

利益相反管理方針

岡山市農業協同組合（以下、「当組合」といいます。）は、お客さまの利益が不当に害されることのないよう、農業協同組合法、金融商品取引法および関係するガイドラインに基づき、利益相反するおそれのある取引を適切に管理するための体制を整備し、利益相反管理方針（以下、「本方針」といいます。）を次のとおり定めるものとします。

1 対象取引の範囲

本方針の対象となる「利益相反のおそれのある取引」は、当組合の行う信用事業関連業務、共済事業関連業務または金融商品関連業務にかかるお客さまとの取引であって、お客さまの利益を不当に害するおそれのある取引をいいます。

2 利益相反のおそれのある取引の類型

- 「利益相反のおそれのある取引」の類型および主な取引としては、以下に掲げるものが考えられます。
- (1) お客さまと当組合の間の利益が相反する類型
 - 抱き合わせ販売や優越的地位の濫用等に該当する取引を行う場合
 - 秘密保持契約を締結して特定部署が入手したお客さまの情報が他部署に漏洩し、他の取引に利用される場合
 - (2) 当組合の「お客さまと他のお客さま」との間の利益が相反する類型
 - グループ会社との取引に際し、アームズ・レング

ス・ルールに違反する場合

- 接待・贈答を受け、または行うことにより、特定の取引先との間で一般的な水準から乖離した水準で取引を行う場合

3 利益相反のおそれのある取引の特定の方法

利益相反のおそれのある取引の特定は、以下のとおり行います。

- (1) 利益相反のおそれのある取引について、利益相反管理統括部署があらかじめ類型化します。
- (2) 各部署においては、取引を行う際に、当該取引が利益相反のおそれのある取引として類型化された取引に該当するか確認します。
- (3) 利益相反のおそれのある取引に該当すると判断した場合は、利益相反管理統括部署に報告します。
- (4) 各部署で、利益相反のおそれのある取引に該当するか判断しかねる場合、または、類型には該当しないが利益相反のおそれのある取引に該当すると疑われる場合は、利益相反管理統括部署に相談します。

- (5) 利益相反管理統括部署は各部署からの相談を受けて、各部署と協議のうえ(必要に応じて関係部署と協議)、当該取引が利益相反のおそれのある取引であるかの特定を行います。

4 利益相反の管理の方法

当組合は、利益相反のおそれのある取引を特定した場合について、次に掲げる方法により当該お客さまの保護を適正に確保いたします。

- (1) 対象取引を行う部門と当該お客さまとの取引を行う部門を分離する方法
- (2) 対象取引または当該お客さまとの取引の条件もしくは方法を変更し、または中止する方法
- (3) 対象取引に伴い、当該お客さまの利益が不当に害されるおそれがあることについて、当該お客さまに適切に開示する方法(ただし、当組合が負う守秘義務に違反しない場合に限りです。)
- (4) その他対象取引を適切に管理するための方法

5 利益相反のおそれのある取引の記録および保存

利益相反の特定およびその管理のために行った措

置については、当組合で定める内部規則に基づき適切に記録し、保存いたします。

6 利益相反管理体制

- (1) 当組合は、利益相反のおそれのある取引の特定および利益相反管理に関する当組合全体の管理体制を統括するための利益相反管理統括部署およびその統括者を定めます。この統括部署は、営業部門からの影響を受けないものとします。また、当組合の役職員に対し、本方針および本方針を踏まえた内部規則等に関する研修を実施し、利益相反管理についての周知徹底に努めます。
- (2) 利益相反管理統括者は、本方針にそって、利益相反のおそれのある取引の特定および利益相反管理を実施するとともに、その有効性を定期的に適切に検証し、改善いたします。

7 利益相反管理体制の検証等

当組合は、本方針に基づく利益相反管理体制について、その適切性および有効性を定期的に検証し、必要に応じて見直しを行います。

反社会的勢力等との関係遮断

当JAは、反社会的勢力等排除に向けた社会的責任を十分に認識し、確固たる信念・姿勢を堅持して断固とした姿勢で臨むとともに、マネー・ローンダリング、テロ資金供与対策についても、国際的に取組強化が要請されていることから「マネー・ローンダリング等及び反社会的勢力等への対応に関する基本方針」を定め、組織的対応を行っています。

マネー・ローンダリング等および反社会的勢力等への対応に関する基本方針

岡山市農業協同組合(以下「当組合」という。)は、事業を行うにつきまして、マネー・ローンダリングおよびテロ資金供与等の金融サービスの濫用(以下「マネー・ローンダリング等」という。)の防止に取り組むとともに、反社会的勢力等に対して断固とした姿勢で臨むことをここに宣言します。

また、顧客に組織犯罪等による被害が発生した場合には、被害者救済など必要な対応を講じます。

【管理態勢等】

当組合は、マネー・ローンダリング等防止および反社会的勢力等との取引排除の重要性を認識し、経営戦略における重要な課題の1つとして位置付け、適用となる法令等や政府指針を遵守するため、当組合の特性に応じた態勢を整備します。

また、適切な措置を適時に実施できるよう、経営陣が管理態勢確立等について主導性を発揮し、フォワード・ルッキングなギャップ分析、組織横断的な対応の高度化、専門性や経験を踏まえた経営レベルでの戦略的な人員確保・教育・資源配分等を実施し、マネー・ローンダリング等防止および反社会的勢力等との取引排除について周知徹底を図ります。

【マネー・ローンダリング等の防止】

当組合は、実効的なマネー・ローンダリング等防止を実施するため、自らが直面しているリスクを国家公安委員会が公表している犯罪収益移転危険度調査書

やその他ガイドラインを勘案し、適時・適切に特定・評価し、リスクに見合った低減措置を講じます。

【反社会的勢力等との決別】

当組合は、反社会的勢力等に対して取引関係を含めて、排除の姿勢をもって対応し、反社会的勢力による不当要求を拒絶します。

【職員の安全確保】

当組合は、マネー・ローンダリング等防止および反社会的勢力等に対して、組織的な対応を行い、職員の安全確保を最優先に行動します。

【外部専門機関との連携】

当組合は、警察、公益財団法人岡山県暴力追放運動推進センター、弁護士など、反社会的勢力等を排除するための各種活動を行っている外部専門機関等と密接な連携をもって、反社会的勢力等と対決します。

内部監査体制

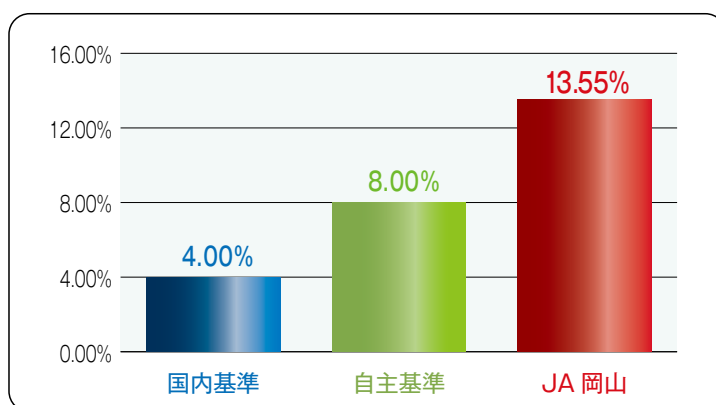
当JAでは、内部監査部門を被監査部署から独立して設置し、経営全般にわたる管理および各部門の業務の遂行状況を内部管理態勢の適切性と有効性の観点から検証・評価を行い、改善方法の提言などを通じて円滑な業務運営の維持・向上に努めています。

また、内部監査はJAの本所・支所・営農センター等のすべてを対象とし、年度の内部監査計画に基づき実施しています。監査結果は理事長および常勤監事に報告したのち被監査部門に通知し、改善取組状況を確認しています。なお、監査結果の概要は定期的に経営管理委員会および理事会に報告していますが、特に重要な事項については、直ちに理事会・理事長および常勤監事に報告し、速やかに適正な措置を講じることとしています。

7 自己資本の状況

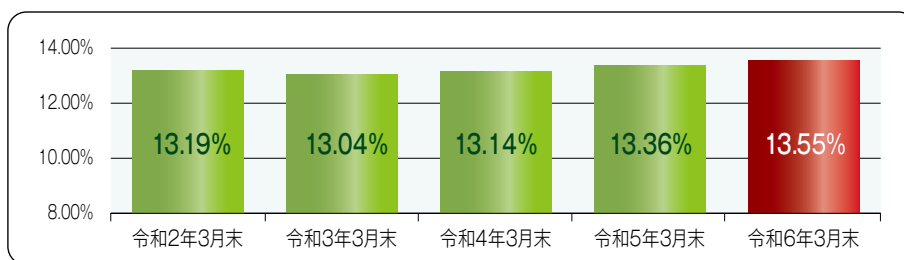
自己資本比率の状況

当JAでは、多様化するリスクに対応するとともに、組合員や利用者のニーズに応えるため、財務基盤の強化を経営の重要課題として取り組んでいます。内部留保に努めるとともに、不良債権処理および業務の効率化等に取り組んだ結果、令和6年3月末における自己資本比率は、**13.55%**となりました。



※ 自己資本比率は、国内基準を採用する金融機関では4%以上が必要とされています。なお、JAバンクでは8%以上を自主基準としています。

単体自己資本比率の推移



経営の健全性の確保と自己資本の充実

当JAの自己資本は、組合員の普通出資によっています。

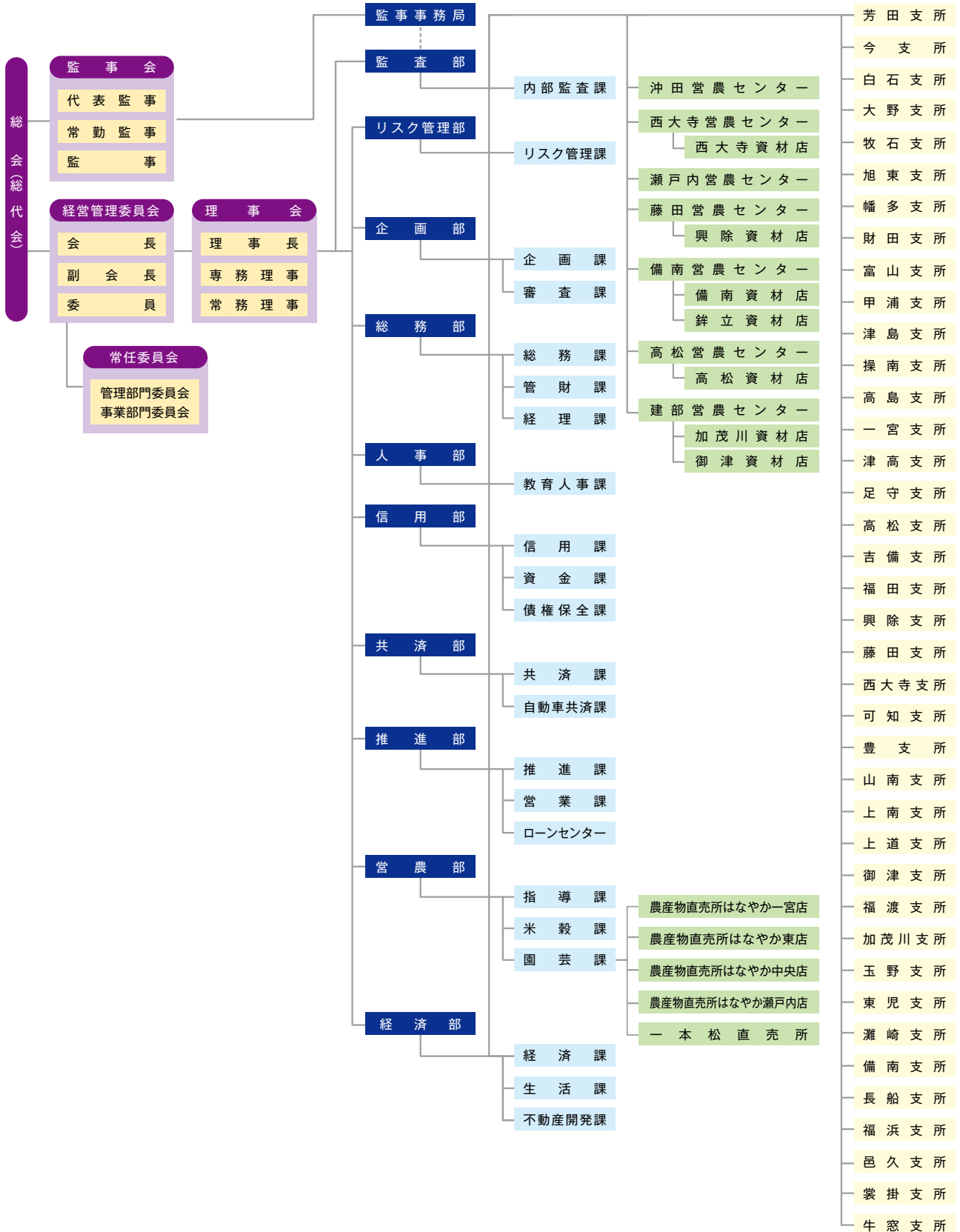
項目	内容
発行主体	岡山市農業協同組合
資本調達手段の種類	普通出資
コア資本に係る基礎項目に算入した額	10,716百万円（前年度 10,534百万円）

当JAは、「自己資本比率算出規程」を制定し、適正なプロセスにより正確な自己資本比率を算出して、当JAが抱える信用リスクやオペレーショナル・リスクの管理およびこれらのリスクに対応した十分な自己資本の維持を図るとともに、内部留保の積み増しにより自己資本の充実に努めています。

8 JAの概要

1. 機構図

令和6年7月1日現在



2. 役員構成

令和6年7月1日現在

役職名	氏名	役職名	氏名
経営管理委員会会長	宮 武 博	経営管理委員	金 居 正 彦
経営管理委員会副会長	久 山 英 之	//	神 宝 正 行
経営管理委員	藤 澤 輝 久子	//	岡 村 榮 人
//	河 内 恵 子	//	石 井 謙 吾
//	北 村 孔 孝	//	笹 井 光 治
//	疋 田 信 之	//	秋 山 幸 江
//	片 岡 靖 登	//	林 淳 子
//	小 山 健 生	//	佐 藤 守 明
//	光 森 正 豪	代表理事理事長	岡 信 明
//	三 宅 雅 之	代表理事専務	難 波 信 也
//	栗 原 哲 明	常務理事	太 田 誠 一
//	佐 藤 豪 温	//	小 西 孝 志
//	田 口 裕 士	//	山 本 到 樹
//	岡 本 英 俊	代表監事	藤 田 眞 樹
//	三 宅 良 和	常勤監事	片 岡 一 明
//	植 月 喜 人	監事	五 賀 栄 一
//	藤 原 勲	//	人 見 壱 郎
//	岡 本 正 志	//	久 山 優 夫
//	奥 山 孝 明	//	籠 井 哲 章
//	齋 藤 準 治	//	入 江 康 弘
//	岡 雅 典	//	千 田 順 一
//	佐 藤 俊 和	員外監事	三 垣 順 一

3. 組合員数

(単位：人、団体)

区 分	令和4年度	令和5年度	増 減
正 組 合 員	25,583	24,741	△ 842
個 人	25,423	24,569	△ 854
法 人	160	172	12
准 組 合 員	27,788	28,375	587
個 人	27,499	28,085	586
法 人	289	290	1
合 計	53,371	53,116	△ 255

4. 組合員組織の状況

令和6年7月1日現在

① 生産者組織

ア. 米麦等生産部会等

地区	組織名	構成員数	地区	組織名	構成員数
中央	J A岡山有機農産物栽培研究会	6名	南	藤田里海米研究会	37名
中央	高島雄町米振興会	25	南	水稻種子生産部会	28
中央	J A岡山中央雄町米生産部会	6	南	ビール麦種子生産部会	10
中央	J A岡山中央里海米生産部会	10	南	藤田農作業受託部会	8
東	西大寺新農業経営者クラブ	27	南	興除新農業経営者クラブ	10
東	東水田作経営者会議	29	南	藤田農業後継者クラブ	12
東	西大寺雄町研究会	2	南	藤田朝日ブランド米生産部会	41
東	邑久町種子生産組合	26	南	玉野市新農業者クラブ	12
東	有機栽培研究会	6	南	灘崎町新農業者クラブ	18
東	せとうち畜産部会	12	南	備南地区米麦部会	6
南	吉備地区農作業受託部会	4	南	灘崎水田作経営者部会	8
南	吉備地区農作業刈取部会	3	西	一宮3Mクラブ	15
南	福田地区黒大豆生産者組合	11	西	津高スリーAクラブ	8
南	興除地区良質麦生産部会	37	西	足守若葉会	16
南	良質米生産団地育成協議会	287	西	J A岡山西地区良食味米生産部会	10
南	興除雄町米生産組合	5	西	津高農作業受託部会	15
南	藤田良質米生産部会	280	西	津高経営者クラブ	14
南	藤田雄町部会	8	北	J A岡山和牛部会加茂川支部	9
南	藤田良質麦生産部会	150	北	J A岡山御津雄町米生産部会	12

イ. 青果物生産部会等

地区	組織名	構成員数	地区	組織名	構成員数
中央	岡山市農協青果物生産組合	688名	東	大宮もも部会	18名
中央	レタス部会	14	東	上道ぶどう部会	21
中央	牧石ねぎ部会	19	東	長船果樹部会	18
中央	黄ニラ部会	26	東	長船花卉部会	5
中央	根菜部会	5	東	長船蔬菜部会	6
中央	パクチー部会	4	東	せとうち生産組織運営協議会	502
中央	高島支部お飾り部会	10	東	牛窓白菜部会	74
中央	旭東支部果菜部	4	東	牛窓キャベツ部会	85
中央	旭東支部葉菜部	5	東	ぶどう部会(裳掛支部)	31
中央	パセリ部会	2	東	牛窓夏野菜部会	80
中央	土田青果物出荷組合(ぶどう部会)	4	東	せとうちミニトマト部会	6
中央	沢田生産組合	21	東	種馬鈴薯部会	25
中央	青果物出荷組合(ぶどう部会)	12	東	ぶどう部会(邑久支部)	20
中央	高島支部ほうれんそう部会	5	東	せとうちメロン・西瓜部会	29
中央	桃部会(原分区)	1	東	せとうち菊菜部会	9
中央	牟佐果樹支部(向山出荷組合)	2	東	せとうちアスパラガス部会	13
中央	軟弱野菜部会	18	東	みかん部会	21
中央	キャベツ部会	14	東	せとうちレモン部会	44
中央	タマネギ部会	17	南	南ぶどう部会	7
中央	谷万成温室ぶどう組合	7	南	吉備いちご部会	2
東	西大寺ぶどう部会	102	南	福田いちじく部会	6
東	西大寺いちご部会	16	南	吉備葉菜部会	6
東	梨出荷組合	10	南	藤田施設茄子部会	7
東	西大寺野菜部会	46	南	興除施設茄子部会	4
東	西大寺レタス部会	4	南	藤田レタス部会	22

地区	組織名	構成員数
南	岡 藤田レンコン部会	2名
南	岡 藤田たまねぎ部会	21
南	岡 備南施設茄子部会	61
南	岡 備南蓮根部会	4
南	岡 灘崎ぶどう部会	68
南	岡 灘崎柿部会	10
南	岡 南梨部会	10
南	岡 備南野菜部会	4
南	岡 南レモン部会	16
南	玉野ユーカリ生産組合	5
南	岡 玉野花卉部会	8
西	岡 一宮選果場果樹部会モモ部	318
西	岡 一宮選果場果樹部会ナシ部	7
西	岡 一宮いちご部会	6
西	岡 足守花卉部	15
西	岡 足守メロン部	9
西	岡 高松有機無農薬野菜生産組合 ふるさと会	3
西	岡 足守椎茸部	7
西	岡 高松有機無農薬野菜生産組合 みどり会	16

地区	組織名	構成員数
西	岡 足守なす部	10名
西	岡 足守ぶどう部	2
西	岡 高松いちじく部会	4
西	岡 悦桃部会	5
西・北	岡 温室ぶどう部会	190
北	岡 加茂川花卉生産部会	13
北	岡 加茂川ぶどう部会	43
北	岡 加茂川桃生産部会	11
北	岡 加茂川施設野菜部会	3
北	岡 加茂川秋冬野菜部会	6
北	岡 加茂川なす生産部会	3
北	岡 御津建部たまねぎ部会	5
北	岡 みつ山の芋部会	7
北	岡 御津ぶどう部会	29
北	岡 御津茄子部会	5
北	岡 建部きゅうり部会	15
北	岡 建部法連草部会	13
北	岡 建部露地ブドウ部会	5
北	岡 建部ピーマン部会	17

② その他組織

地区	組織名	構成員数
全	J A 岡山青壮年部	130名
全	J A 岡山女性部	2,244
全	J A 岡山助け合いの会「かがやき」	56
中央	直販部会	15
東	「はなやか東店」運営委員会	419
西	「はなやか一宮店」運営委員会	258
中央	J A 岡山中央年金友の会	8,554
東	J A 岡山東年金友の会	6,353
東	J A 岡山瀬戸内年金友の会	3,941
南	J A 岡山南年金友の会	7,514

地区	組織名	構成員数
西	J A 岡山西年金友の会	5,507名
北	J A 岡山北年金友の会	3,714
中央	J A 岡山中央青色申告会	1,334
東	J A 岡山東青色申告会	656
東	J A 岡山青申会邑久支部	35
東	J A 岡山青申会長浜支部	12
東	J A 岡山青申会牛窓支部	40
南	J A 岡山南青色申告会	595
南	J A 岡山備南支所農業青色申告会	172
西	J A 岡山西青色申告会	465

5. 特定信用事業代理業者の状況

特定信用事業代理業者はありません。

6. 地区一覧

岡山県岡山市（東区瀬戸町を除く）、玉野市、瀬戸内市の区域および加賀郡吉備中央町の次の区域
 広面、上加茂、下加茂、美原、加茂市場、高谷、平岡、上野、竹部、上田東、案田、高富、神瀬、舟津、小森、
 富永、下土井、和田、井原、豊岡下、豊岡上、大木、三谷、尾原、笹目、福沢、溝部、杉谷、粟井谷、細田、
 三納谷、上田西、円城

7. 店舗等のご案内

令和6年7月1日現在

店舗(事業所)名	所在地	電話番号
本所	岡山市北区大供表町1-1	代 086-225-3251

店舗(事業所)名	所在地	電話番号	営業時間		休日
			平日		
不動産開発課	岡山市北区大供表町4-36	086-225-9882	8:30~17:00		土曜・日曜・祝日

店舗(事業所)名	所在地	電話番号	営業時間		休日
			月~金曜日	土・日曜日	
ローンセンター	岡山市北区大供表町4-36	0120-323-755	10:00~18:00	9:00~17:00	水曜・祝日

店舗(事業所)名	所在地	電話番号	ATM稼働時間, 設置台数			
			平日	土曜	日曜・祝日	台数
本所(営業課)	岡山市北区大供表町1-1	0120-823-666	8:00~21:00	8:00~21:00	8:00~21:00	1
芳田支所	岡山市南区新保801-1	0120-797-313	8:00~21:00	8:00~21:00	8:00~21:00	1
今支所	岡山市北区今4-1-5	0120-080-535	8:00~21:00	8:00~21:00	8:00~21:00	1
白石支所	岡山市北区久米350-1	0120-161-989	8:30~19:00	8:30~19:00	8:30~19:00	1
大野支所	岡山市北区大安寺南町2-5-2	0120-171-050	8:00~21:00	8:00~21:00	8:00~21:00	1
牧石支所	岡山市北区玉柏1349-1	0120-696-151	8:00~21:00	8:00~21:00	8:00~21:00	1
旭東支所	岡山市中区東川原153	0120-181-969	8:00~21:00	8:00~21:00	8:00~21:00	1
幡多支所	岡山市中区高屋174	0120-515-939	8:30~19:00	8:30~19:00	8:30~19:00	1
財田支所	岡山市中区長岡473-4	0120-272-959	8:30~19:00	8:30~19:00	8:30~19:00	1
富山支所	岡山市中区福泊342-1	0120-676-292	8:30~19:00	8:30~19:00	8:30~19:00	1
甲浦支所	岡山市南区北浦991-1	0120-686-979	8:00~21:00	8:00~21:00	8:00~21:00	1
津島支所	岡山市北区伊島北町4-10	0120-535-979	8:30~19:00	8:30~19:00	8:30~19:00	1
操南支所	岡山市中区江崎712-2	0120-696-858	8:00~21:00	8:00~21:00	8:00~21:00	1
高島支所	岡山市中区国府市場32-3	0120-565-939	8:00~21:00	8:00~21:00	8:00~21:00	1
一宮支所	岡山市北区櫛津766-1	0120-824-666	8:00~21:00	8:00~21:00	8:00~21:00	1
津高支所	岡山市北区栢谷1057	0120-696-292	8:30~19:00	8:30~19:00	8:30~19:00	1
足守支所	岡山市北区大井2386-1	0120-323-211	8:30~19:00	8:30~19:00	8:30~19:00	1
高松支所	岡山市北区高松141-1	0120-585-777	8:00~21:00	8:00~21:00	8:00~21:00	2
吉備支所	岡山市北区平野908-1	0120-390-222	8:00~21:00	8:00~21:00	8:00~21:00	1
福田支所	岡山市南区古新田1066-1	0120-787-959	8:00~21:00	8:00~21:00	8:00~21:00	1
興除支所	岡山市南区中畦548	0120-292-595	8:00~21:00	8:00~21:00	8:00~21:00	1
藤田支所	岡山市南区藤田441	0120-858-666	8:00~21:00	8:00~21:00	8:00~21:00	1
西大寺支所	岡山市東区西大寺中野377-1	0120-825-666	8:30~17:00	-	-	1
可知支所	岡山市東区可知3-1-8	0120-585-676	8:00~21:00	8:00~21:00	8:00~21:00	1
豊支所	岡山市東区西大寺浜620-2	0120-616-393	8:30~19:00	8:30~19:00	8:30~19:00	1
山南支所	岡山市東区水門町30-3	0120-428-822	8:00~21:00	8:00~21:00	8:00~21:00	1
上南支所	岡山市東区君津1370-3	0120-717-646	8:00~21:00	8:00~21:00	8:00~21:00	1
上道支所	岡山市東区南古都21	0120-626-959	8:00~21:00	8:00~21:00	8:00~21:00	1
御津支所	岡山市北区御津金川346-5	0120-727-646	8:00~21:00	8:00~21:00	8:00~21:00	1
福渡支所	岡山市北区建部町福渡804-6	0120-898-252	8:30~19:00	8:30~19:00	8:30~19:00	1
加茂川支所	加賀郡吉備中央町円城578-1	0120-656-929	8:30~19:00	8:30~19:00	8:30~19:00	1
玉野支所	玉野市用吉1680-1	0120-797-686	8:30~19:00	8:30~19:00	8:30~19:00	1
東児支所	玉野市東田井地1445-1	0120-636-898	8:00~21:00	8:00~21:00	8:00~21:00	1
灘崎支所	岡山市南区片岡821	0120-646-878	8:00~21:00	8:00~21:00	8:00~21:00	1
備南支所	岡山市南区北七区61-1	0120-737-969	8:00~21:00	8:00~21:00	8:00~21:00	1
長船支所	瀬戸内市長船町土師1202-1	0120-747-686	8:00~21:00	8:00~21:00	8:00~21:00	1
福浜支所	岡山市南区福富東1-7-47	0120-767-959	8:00~21:00	8:00~21:00	8:00~21:00	1
邑久支所	瀬戸内市邑久町豊原101-1	0120-728-131	8:00~21:00	8:00~21:00	8:00~21:00	2
裳掛支所	瀬戸内市邑久町虫明545	0120-785-131	8:30~19:00	8:30~19:00	8:30~19:00	1
牛窓支所	瀬戸内市牛窓町牛窓5045-1	0120-739-131	8:30~19:00	8:30~19:00	8:30~19:00	1

店舗外キャッシュコーナー	所在地	ATM稼働時間, 設置台数			
		平日	土曜	日曜・祝日	台数
古都キャッシュコーナー	岡山市東区古都宿253-3	8:30~19:00	8:30~19:00	8:30~19:00	1
平井キャッシュコーナー	岡山市中区平井7-9-23	8:30~19:00	8:30~19:00	8:30~19:00	1
妹尾キャッシュコーナー	岡山市南区妹尾873-4	8:30~19:00	8:30~19:00	8:30~19:00	1
御北キャッシュコーナー	加賀郡吉備中央町富永1423-1	8:30~19:00	8:30~19:00	8:30~19:00	1
浦安キャッシュコーナー	岡山市南区浦安本町27-5	8:30~19:00	8:30~19:00	8:30~19:00	1
小串キャッシュコーナー	岡山市南区小串2417-2	8:30~19:00	8:30~19:00	8:30~19:00	1
加茂川資材店	加賀郡吉備中央町下加茂22-1	8:30~19:00	8:30~19:00	8:30~19:00	1
味彩館Aコープ西大寺	岡山市東区西大寺中野388-2	8:00~21:00	8:00~21:00	8:00~21:00	1
岡山一番街	岡山市北区駅元町一番街地下1号	8:00~21:00	8:00~21:00	8:00~21:00	1
ゆめタウン平島店	岡山市東区東平島163ゆめタウン平島店北入口	9:00~21:00	9:00~21:00	9:00~21:00	1
岡山市役所	岡山市北区大供1-1-1市役所1階ロビー	9:00~17:00	-	-	1
岡山県農業会館	岡山市北区磨屋町9-18-101	8:30~18:00	9:00~14:00	-	1
東畦キャッシュコーナー	岡山市南区東畦235-7	8:30~19:00	8:30~19:00	8:30~19:00	1
田井キャッシュコーナー	玉野市田井3-23-41	8:30~19:00	8:30~19:00	8:30~19:00	1
建部営農センター	岡山市北区建部町宮地86	8:30~19:00	8:30~19:00	8:30~19:00	1
福田キャッシュコーナー	瀬戸内市邑久町福元668	8:30~19:00	8:30~19:00	8:30~19:00	1
牟佐キャッシュコーナー	岡山市北区牟佐998-1	8:30~19:00	8:30~19:00	8:30~19:00	1
イオンスタイル岡山青江店	岡山市北区青江2-7-1	8:00~21:00	8:00~21:00	8:00~21:00	1

営農センター	所在地	電話番号	営業時間	休日
			平日	
沖田営農センター	岡山市中区桑野291-6	0120-696-737	8:30~17:00	土曜 日曜・祝日
沖田営農センター 牧石駐在	岡山市北区玉柏1349-1(牧石支所)	0120-086-191		
西大寺営農センター	岡山市東区西大寺中野377-1	0120-127-191		
西大寺営農センター 上道駐在	岡山市東区南古都21(上道支所)	0120-399-211		
瀬戸内営農センター	瀬戸内市邑久町豊原101-1	0120-530-191		
瀬戸内営農センター 長船駐在	瀬戸内市長船町土師1198-1	0120-348-211		
瀬戸内営農センター 裳掛駐在	瀬戸内市邑久町虫明545(裳掛支所)	0120-779-211		
瀬戸内営農センター 牛窓駐在	瀬戸内市牛窓町牛窓5045-1(牛窓支所)	0120-695-211		
藤田営農センター	岡山市南区藤田441	0120-160-191		
藤田営農センター 吉備駐在	岡山市北区平野904-1	0120-755-191		
備南営農センター	岡山市南区北七区61-1	0120-215-191		
備南営農センター 玉野駐在	玉野市用吉1680-1(玉野支所)	0120-535-211		
備南営農センター 灘崎駐在	岡山市南区片岡821(灘崎支所)	0120-757-211		
高松営農センター	岡山市北区高松210-3	0120-570-191		
高松営農センター 一宮駐在	岡山市北区檜津766-1(一宮支所)	0120-824-666		
高松営農センター 津高駐在	岡山市北区栢谷1057(津高支所)	0120-367-191		
高松営農センター 足守駐在	岡山市北区大井2386-1(足守支所)	0120-323-211		
建部営農センター	岡山市北区建部町宮地86	0120-898-535		

※ 農繁期には、営業日、営業時間を変更する場合があります。

農業資材店	所在地	電話番号	営業時間	休日
西大寺資材店	岡山市東区西大寺中野377-3	0120-269-211	8:30~17:00	水曜
備南資材店	岡山市南区北七区61-1	0120-657-211		
高松資材店	岡山市北区高松210-3	0120-222-323		
加茂川資材店	加賀郡吉備中央町下加茂22-1	0120-614-211		
御津資材店	岡山市北区御津金川345-1	0120-349-211	平日 8:30~17:00	土曜 日曜・祝日
興除資材店	岡山市南区中畦548	0120-299-211		
銚立資材店	玉野市北方529-1	0120-070-211		

※ 農繁期には、営業日、営業時間を変更する場合があります。

農産物直売所	所在地	電話番号	営業時間	休日
はなやか一宮店	岡山市北区芳賀1288-5	0120-178-313	8:30~17:00	年末年始
はなやか東店	岡山市東区西大寺松崎159-3	0120-520-313	9:00~16:00	
はなやか中央店	岡山市北区大供表町4-5	0120-580-313	9:00~18:00	
はなやか瀬戸内店	瀬戸内市邑久町豊原101-1	0120-760-191	9:00~18:00	
一本松直売所	瀬戸内市邑久町尻海3539	0120-577-191	9:00~17:30	

9 主な事業の内容

【信用事業】

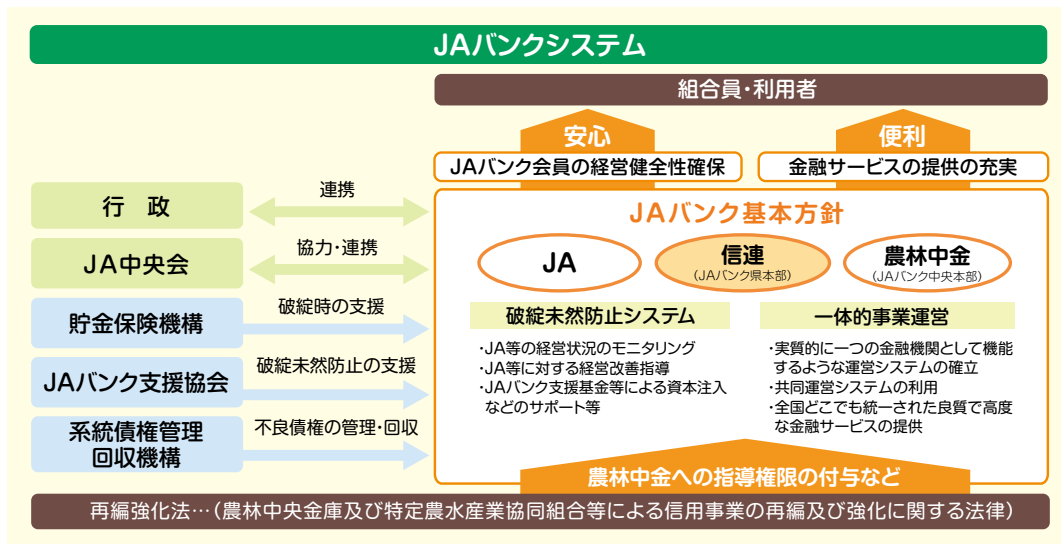
信用事業は、貯金、貸出、為替などいわゆる銀行業務を行っています。

この信用事業は、JA・JAバンク県本部・中央本部（農林中央金庫）という三段階の組織が有機的に結びついた「JAバンクシステム」により、JA系統金融として大きな力を発揮しています。

JAバンクシステムのご紹介

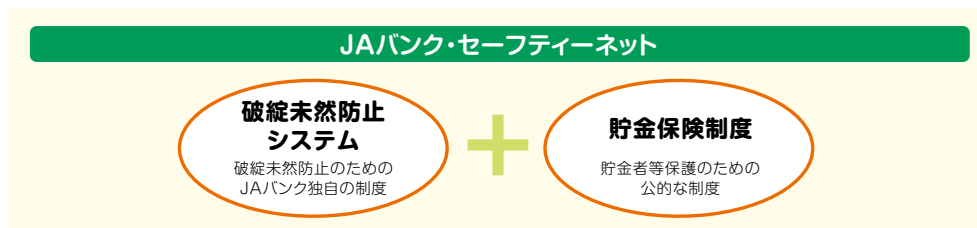
組合員・利用者から一層信頼され利用される信用事業を確立するために、「再編強化法（農林中央金庫及び特定農水産業協同組合等による信用事業の再編及び強化に関する法律）」に則り、JAバンク会員（JA・信連・農林中金）総意のもと「JAバンク基本方針」に基づき、JA・信連・農林中金が一体的に取り組む仕組みを「JAバンクシステム」といいます。

「JAバンクシステム」は、JAバンクの信頼性を確保する「破綻未然防止システム」と、スケールメリットときめ細かい顧客接点を生かした金融サービス提供の充実・強化を目指す「一体的事業運営」の2つの柱で成り立っています。



JAバンク・セーフティーネットのご紹介

JAバンクでは、「破綻未然防止システム」と「貯金保険制度」により「JAバンク・セーフティーネット」を構築しています。これにより、組合員・利用者の皆さまにより一層の安心を届けています。



破綻未然防止システム

JAバンクの健全性を確保し、JA等の経営破綻を未然に防止するためのJAバンク独自の制度です。具体的には、

- (1) 個々のJA等の経営状況についてチェック(モニタリング)を行い、問題点を早期に発見。
- (2) 経営破綻に至らないよう、早め早めに経営改善等を実施。
- (3) 全国のJAバンクが拠出した「JAバンク支援基金※」等を活用し、個々のJAの経営健全性維持のために必要な資本注入などの支援を行います。

※2023年3月末における残高は1,651億円となっています。

貯金保険制度(農水産業協同組合貯金保険制度)

貯金保険制度とは、農水産業協同組合が貯金等の払出しができなくなった場合などに、貯金者等を保護し、また、資金決済の確保を図ることによって、信用秩序の維持に資することを目的とする制度です。


この制度は、銀行・信金・信組・労金等が加入する「預金保険制度」と同様の内容になっています。

※2023年3月末における貯金保険機構の責任準備金残高は4,708億円となっています。

1 貯金業務

組合員の方はもちろん、地域住民の皆さまや事業主の皆さまから貯金をお預かりしています。総合口座、普通貯金、定期貯金、定期積金、当座貯金などの各種貯金を「目的・期間・金額」にあわせてご利用いただけます。

また、公共料金、都道府県税、市町村税、各種料金のお支払い、年金のお受け取り、給与振込等もご利用いただけます。



主な貯金商品のご案内

J A 岡山オリジナル商品 — お預入れ時の約定利率を適用いたします。 —

種類	特徴	預入期間	預入金額
年金優遇型定期貯金	J A 岡山で公的年金をお受け取りの方（ご予約の方を含みます。）にご利用いただけます。	1年・3年	1,000円以上 600万円以内
年金福祉型定期貯金 年金優遇福祉型定期貯金	マル優のご利用資格で「障害者」または「その他」に該当する公的年金や手当をお受け取りの方にご利用いただけます。	1年	1,000円以上 300万円以内
退職金専用金利優遇型定期貯金	退職金のお受け取り後1年以内の方にご利用いただけます。	1年	300万円以上 お受け取り金額まで
相続資産専用金利優遇型定期貯金	現金・預貯金等の相続資産（相続資産の売却代金を含みます。）のお受け取り後1年以内の方にご利用いただけます。	1年	100万円以上 お受け取り金額まで


J A バンク統一商品

種類	特徴	預入期間	預入金額
総合口座	一冊の通帳に「蓄える・受け取る・支払う・借りる」の4つの機能がパックされています。必要などときには定期貯金の90%、最高300万円まで自動的に融資がご利用いただけます。	—	—
普通貯金	いつでも自由に出し入れができ、給与や年金の自動受け取りや公共料金の自動支払いなどにご利用いただけます。	出し入れ自由	1円以上
定期貯金	書き替えの手間がかからない自動継続扱いで大変便利です。	下記の定期貯金と同じ	下記の定期貯金と同じ
貯蓄貯金	普通貯金の便利さと定期貯金の有利さがひとつに。さらに、お預け入れ残高に応じて、よりお得な利率に。普通貯金との間で毎月一定額を振り替えるスウィングサービスがあります。	出し入れ自由	1円以上
定期貯金	短期から長期までプランに合わせた、大切な資金の運用に最適です。	—	—
スーパー定期貯金	市場金利の動向に応じた利率設定の自由金利型定期貯金です。期間3年以上のお預け入れは半年複利を選択でき、さらにお得です。	1ヵ月以上 10年以内	1円以上
大口定期貯金	まとめて預ける安心・有利な定期貯金です。1,000万円からの大口資金の運用に最適です。	1ヵ月以上 10年以内	1,000万円以上
定期積金	目標額に向けて計画的に貯めるのに最適です。計画にあわせて掛金・期間が選べます。	6ヵ月以上5年 (6ヵ月刻み), 10年	1,000円以上
当座貯金	営業資金の決済口座として、小切手や手形をご利用いただける貯金です。	出し入れ自由	1円以上
普通貯金	いつでも自由に出し入れができ、給与や年金の自動受け取りや公共料金の自動支払いなどにご利用いただけます。キャッシュカードのセットでさらに便利になります。	出し入れ自由	1円以上
普通貯金無利息型	上記と同様ですが「決済用貯金」であり貯金保険制度により全額保護されます。ただし、無利息です。	出し入れ自由	1円以上

2 融資業務

農業の振興を図るための農業関連資金はもとより、組合員および地域住民の皆さまの暮らしや事業に必要な資金をご融資しています。

また、日本政策金融公庫等への融資申込のお取り次ぎや地方公共団体、農業関連産業などへのご融資を通じて、地域社会の発展のために貢献しています。



主な融資商品のご案内

J Aの農業融資

農業の明日を担う皆さまの運転資金などの資金ニーズにお応えします。

農地、建物・施設・機械器具等の取得または改良など、農業経営に必要な資金にご利用いただける融資商品をご用意しています。

「認定農業者の方」、「認定就農者の方」、「認定農業者、認定就農者以外の担い手の方」は各種制度資金をご利用いただけます。

J Aバンクローン

種類	特徴	融資期間	融資金額
J A住宅ローン	マイホーム資金（住宅購入・改築、借換資金など）にご利用いただけます。	40年以内	1億円以内
J Aリフォームローン	居住するための住宅の増改築・改装・補修資金、その他住宅に付帯する施設、居住するための住宅に設置する太陽光発電システムの購入等の住宅関連設備資金にご利用いただけます。	15年以内	1,500万円以内
J Aマイカーローン	マイカー・バイクの購入資金、車検費用、運転免許取得費用などにご利用いただけます。	15年以内	1,000万円以内
J A教育ローン	就学子弟の学校納付金（入学金、授業料、学費）、その他必要な資金（アパートの家賃等）にご利用いただけます。	最長15年以内	1,000万円以内
J A多目的ローン	結婚資金、旅行費用などの生活に関わる資金に幅広くご利用いただけます。	10年以内	500万円以内
J Aカードローン	生活に必要な一切の資金。ただし、負債整理資金、事業資金等は除きます。	1年 以後自動更新可能	10万円以上 300万円以内 (10万円単位)

3 為替業務

全国のJ A・信連・農林中央金庫の店舗をはじめ、全国の銀行、信用金庫などの各店舗と為替網で結び、当J Aの窓口を通して全国のどこの金融機関へでも送金や手形・小切手等の取立が、安全・確実・迅速にできる内国為替のお取り扱いをしています。

4 国債窓口販売

国債（新窓販国債・個人向け国債）の窓口販売のお取り扱いをしています。

5 遺言信託業務

農中信託銀行の遺言信託代理店として、次世代への財産承継対策など相続一般に関することや財産に関する遺言書作成のご相談を承っています。

6 各種サービス

J A岡山では、オンラインシステムを利用して、各種自動受け取り、各種自動支払いや事業主の皆さまのための給与振込サービス、自動振替サービス、ネットバンクサービスなど、幅広いサービスを提供しています。



■キャッシュカード

J A岡山のキャッシュカードをお持ちの皆さまは、全国のJ AバンクのATMによるご入金、ご出金、残高照会サービスを終日無料でご利用いただけます。

また、三菱UFJ銀行、セブン銀行、コンビニ店舗（一部の店舗を除く）、J FマリンバンクのATMによるご出金、残高照会のサービスもご利用が可能です。

ATMご利用手数料

(消費税込)

金融機関名	お取引内容	ご利用手数料		
		平日 8:45~18:00	土曜 9:00~14:00	平日・土曜日の その他の時間帯 及び日曜日・祝日
J Aバンク	入出金	無料	無料	無料
セブン銀行	入出金	無料	無料	110円
イーネットATM	入出金	無料	無料	110円
ローソン銀行	入出金	無料	無料	110円
J Fマリンバンク	出金	無料	無料	無料
三菱UFJ銀行	出金	無料	110円	110円
その他金融機関(提携)	出金	110円	220円	220円

※ 祝日が土曜日と重なる場合は、日曜・祝日その他時間帯のご利用手数料となります。

■J Aカード

「J Aならではの」特典を備えたクレジットカードです。

- ポイント① 初年度年会費無料!
ご利用条件により次年度年会費無料!
- ポイント② JA直売所でのお買い物で5%OFF!
- ポイント③ JA-SSでの給油で2円/ℓ割引!
- ポイント④ その他のJA施設でのお買い物で2%ポイントアップ!



国内外の加盟店でカード1枚でショッピングや食事等が楽しめます。
不意に現金が必要な場合、全国のJ Aバンクおよび提携カード会社のCD・ATMで一時借入ができます。
※ 詳しくは J Aバンクホームページ<https://www.jabank.org/>をご覧ください。

■JAネットバンク

パソコン・スマートフォンからラクラクお取り引き。J Aバンクをもっと身近に。より便利に。

窓口やATMに行かなくても、お手持ちのインターネットに接続されているパソコン・スマートフォンから、残高照会や振込・振替などの各種サービスをご利用いただけます。

■ J A ネットローン

インターネットにより、24時間365日「マイカーローン」、「教育ローン」、「フリーローン」、「カードローン」、「リフォームローン」、「多目的ローン」の仮申込みが行えます。

■ J A バンクメールオーダーシステム

当 J A とお取引のない個人のお客さまが普通貯金および総合口座の開設をインターネットにより、お申込みができるサービスです。また、当 J A と既にお取引のある個人のお客さまが引越し等により転居された場合に住所変更のお申込みも行えます。

■ J A バンクの iDeCo (みずほプラン)

税の優遇を受けながら、豊かな老後生活を送るための資金準備ができる「個人型確定拠出年金」のご加入等のお申込みができます。

7 手数料のご案内

振込手数料

(消費税込)

利用区分		当 J A 本支所宛	系統金融機関宛 (県内・県外 J A 宛)	他金融機関宛	
窓口扱い	電信扱い	3万円未満	無料	330円	660円
		3万円以上	無料	550円	880円
	文書扱い	3万円未満	無料	330円	550円
		3万円以上	無料	550円	770円
ATM 定時自動送金		3万円未満	無料	110円	440円
		3万円以上	無料	330円	660円
インターネットバンク(個人)		3万円未満	無料	55円	275円
		3万円以上	無料	55円	385円

※ 手数料金額は1件あたりの金額です。

その他為替手数料

(消費税込)

利用区分		当 J A 本支所宛	系統金融機関宛		他金融機関宛
			県内(県内 J A 宛)	県外(県外 J A 宛)	
送 金	電信扱い	440円	440円	440円	880円
代 金 取 立 (隔 地 間)	至急扱い	無料	440円	880円	880円
	普通扱い	無料	440円	660円	660円
そ の 他	送金・振込の組戻料				660円
	不渡手形返却料				660円
	取立手形組戻料				660円
	取立手形店頭提示料				660円
ただし、660円を超える取立経費を要する場合は、その実費を申し受けます。					

※ 手数料金額は1件あたりの金額です。

諸手数料

(消費税込)

種 別	手 数 料
貯金・貸出金残高証明書	通常発行 1通 330円
	手書発行 1通 1,100円
	英文発行 1通 1,100円
取引履歴発行	1口座 30枚以下 550円
	1口座 30枚超 1,100円
貯金通帳・貯金証書再発行	(改姓改名または商号変更除く) 1通 1,100円
ICキャッシュカード(JAカード一体型含む)	新規発行 1枚 無料
	再発行(改姓改名または商号変更除く) 1枚 1,100円
手形用紙(約束手形)	1冊 1,100円
小切手帳	1冊 880円
自己宛小切手	1枚 550円
当座貯金口座開設	1口座 3,300円
国債等保護預り	1件 無料
法人JAネットバンク月額基本利用料	照会・振込サービス 1契約 1,100円
	照会・振込サービス+データ伝送サービス 1契約 3,300円
貸金庫月額利用料	1契約 550円
住宅取得資金に係る年末残高証明書再発行	1通 330円
確定申告用利息証明書再発行	1通 330円
融資証明書発行	1通 550円
ローンカード	新規発行 1枚 無料
	再発行(改姓改名除く) 1枚 1,100円
貸出金返済計画表再発行	1通 1,100円
貸出事務取扱手数料(農業関連資金除く)	兼業資金・賃貸住宅ローン 1件 110,000円
	住宅ローン(有担保)・住宅サポートプラン 1件 33,000円
	上記以外 1件 1,100円
貸出金繰上償還 (※1)	100万円未満 1回 5,500円
	100万円以上500万円未満 1回 11,000円
	500万円以上1,000万円未満 1回 22,000円
	1,000万円以上 1回 33,000円
貸出金一部繰上償還 (※2)	JAネットバンク利用 1回 無料
貸出金固定金利選択(当初お借入時除く)	1件 5,500円
貸出金条件変更 (※1)	1件 5,500円
(根)抵当権抹消書類交付 (※3)	1件 1,100円
両替・金種指定払戻・硬貨取扱手数料 (※4)	1枚~100枚 無料
	101枚~200枚 110円
	201枚~1,000枚 100枚毎に 110円加算
	1,001枚~2,000枚 1,100円
	2,001枚以上 1,000枚毎に 220円加算

(※1) 定期貯金・定期積金担保手形貸出、共済担保貸出、一般資金、トータルプランつなぎ資金、制度資金、当座貸越を除きます。

(※2) 1回あたりの償還上限額は、お借入残高の99% (円未満切捨て)、償還下限額は1円となります。

(※3) 完済による抹消および取用等による一部抹消は除きます。詳しくは窓口へお尋ねください。

(※4) 1回あたりの硬貨・紙幣を合わせた枚数の取扱手数料となります。(同日に複数回で依頼される場合は、合計枚数となります。)

両替枚数は、お客さまからの「持参合計枚数」またはお客さまへの「交付合計枚数」のいずれか多い方となります。

金種指定された現金の払戻しの場合は、1万円札は合計枚数から除きます。

ご入金・振込・税金諸納付等を依頼される場合は、硬貨についての手数料となります。

信用共済渉外担当者による集配金分も同様の手数料となります。

記念硬貨への交換・汚損した現金の交換は無料となります。

【共済事業】

JA共済は「ひと・いえ・くるま・農業」の総合保障を通じて、一人ひとりの人生設計を一生涯サポートします。人生設計にあわせて、毎日の生活を大きくサポートするさまざまな共済をご用意しています。

JA共済は組合員・地域住民の皆さまの暮らしのパートナーであり続けたいと考えています。

「ひと」に関する保障

<h3>万一のときに備える</h3> <div data-bbox="248 533 544 616"> <p>終身共済</p> </div> <p>万一のとき、手厚い一時金を受け取れる一生涯の保障です。</p> <div data-bbox="248 712 544 795"> <p>一時払終身共済 (平28.10)</p> </div> <p>まとまった資金でご加入しやすい一生涯の万一保障です。</p> <div data-bbox="248 898 544 981"> <p>生存給付特則付 一時払終身共済 (平28.10)</p> </div> <p>一生涯の万一保障に生前贈与の機能をプラスした保障です。</p> <div data-bbox="248 1084 544 1167"> <p>引受緩和型終身共済</p> </div> <p>健康に不安のある方もご加入しやすい万一保障です。</p> <div data-bbox="248 1270 544 1352"> <p>養老生命共済</p> </div> <p>貯蓄しながら備えられる万一のときのための保障です。</p> <div data-bbox="248 1456 544 1538"> <p>定期生命共済</p> </div> <p>お手頃な共済掛金で万一保障をしっかり準備できます。</p>	<div data-bbox="647 533 943 616"> <p>みちびき</p> </div> <p>お手頃な共済掛金でライフステージに応じた万一保障を準備できます。</p> <h3>医療・がんに備える</h3> <div data-bbox="647 786 943 869"> <p>医療共済 メディフル</p> </div> <p>日帰り入院からまとまった一時金を受け取れる充実の医療保障です。</p> <div data-bbox="647 972 943 1055"> <p>がん共済</p> </div> <p>「生きる」を応援する、先進医療にも備えられる充実のがん保障です。</p> <h3>介護に備える</h3> <div data-bbox="647 1270 943 1352"> <p>介護共済</p> </div> <p>不安の高まる高齢期も安心な、一生涯備えられる介護保障です。</p> <div data-bbox="647 1456 943 1538"> <p>一時払介護共済</p> </div> <p>確実に受け取れる安心に、増える楽しみをプラスした年金保障です。</p>	<div data-bbox="1046 533 1342 616"> <p>認知症共済</p> </div> <p>いつまでもわたしらしく 一生涯にわたって備えられる認知症の保障です。</p> <h3>特定疾病に備える</h3> <div data-bbox="1046 763 1342 846"> <p>特定重要疾病共済</p> </div> <p>身近な生活習慣病のリスクに備える保障です。</p> <h3>就労不能に備える</h3> <div data-bbox="1046 994 1342 1077"> <p>生活障害共済</p> </div> <p>病気などで身体に障害が残ったときに備えられる幅広い保障です。</p> <h3>老後に備える</h3> <div data-bbox="1046 1234 1342 1317"> <p>予定利率変動型年金共済</p> </div> <p>確実に受け取れる安心に、増える楽しみをプラスした年金保障です。</p> <h3>こどもの将来に備える</h3> <div data-bbox="1046 1464 1342 1547"> <p>子ども共済</p> </div> <p>3タイプから選べる、お子さまの教育資金の備えと万一保障です。</p>
---	---	---

「いえ」・「くるま」・「農業」に関する保障

むてきプラス

「建物」の損害を保障するプランです。

My家財プラス

お住まいにある「家財」の損害を保障するプランです。

火災共済

建物・動産の火災などによる損害を保障します。

自動車共済 クルマスター

お車の事故による賠償やケガ、修理に備える保障です。

自賠償共済

すべての自動車※および原付に加入が義務づけられている「強制共済」です。※農耕作業用小型特殊自動車を除く

フォーファースト

「生産」から「出荷・販売後」までに想定される農業者に関する幅広い賠償リスクを保障します。

「ひと」「いえ」「くるま」大きく広がった保障実績

「ひと」	「いえ」	「くるま」
生命総合共済 (保有契約)	建物更生共済 (保有契約)	自動車共済 (保有契約)
●加入件数 122,837 件	●加入件数 51,892 件	●加入件数 33,484 件
●保障共済金額 4,364 億円	●保障共済金額 7,321 億円	自賠償共済 (保有契約)
		●加入台数 19,335 台

※ 件数・金額は令和5年度末実績です。

お役に立った共済金

万一のときや満期のときなどに共済金をお支払いし、皆さまのお役に立っています。

「ひと」	「いえ」	「くるま」
生命総合共済 死亡・後遺障害・入通院 などへのお支払い 7,185 件 60億 1,834 万円	建物更生共済 火災・自然災害などへのお支払い 527 件 3億 1,737 万円	自動車共済 お支払い 3,527 件 11億 4,537 万円
満期・年金・給付金での お支払い 11,895 件 74億 3,604 万円	満期時のお支払い 5,089 件 75億 6,402 万円	その他の共済 お支払い 1,129 件 2億 2,445 万円

合計で 29,352件 227億 559万円

※ 件数・金額は令和5年度末実績です。

【購買事業】

購買事業は、組合員や利用者の皆さまの営農・生活に必要な資材を多数取り扱っています。

営農関連では、肥料、農薬、農業資材等を、また生活関連では日用品から、住宅リフォーム、シロアリ防除、電化製品、石碑等幅広く取り扱いを行っています。一括購入や流通コストの低減と安定供給に努め、「良質・安全・安心」な資材の提案に取り組んでいます。

当JAの子会社「株式会社JA岡山」では、「LPガスセンター」「給油所」「農機センター」「オートバル」「Aコープ」「やすらぎ」にて生活関連業務を行っています。

【販売事業】

管内で生産された安全で良質な農畜産物を全国の市場（消費者）に供給しています。

また、農産物直売所では生産者と消費者の顔の見える販売を通じ、新鮮・安全・安心な農畜産物の地産地消を推進しています。



■ 女性部組織による農産加工品、大豆の発酵食品「テンペ」、地元産のお米で作った「米粉パン」、「味噌」や「焼肉のたれ」なども販売しています。

はなやか一宮店



はなやか東店



はなやか中央店



はなやか瀬戸内店



一本松直売所

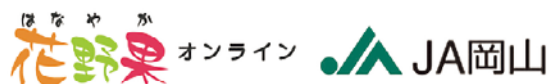




オリジナル
ブレンド精米
「晴々ロマン」



飲む岡山清水白桃ジュレ
(清水白桃シラップ漬け)





多量のビタミンCを含有する高糖品種
岡山を代表する高級品種

ニュービオーネ
岡山育ちの種無しブドウ
溢れる果汁、大粒の食べごたえ



清水白桃
岡山を代表する桃
果肉は柔らかくたっぷり果汁



岡山県産
毎日食べるお米だからこそ
安全安心なお米を届けたい。

おいしいお米を
召し上がれ



【指導事業】

「営農振興計画」に基づき営農指導機能の強化・充実を図るとともに、「営農振興支援事業」を活用し農畜産物の生産振興、意欲ある担い手経営体の育成・支援による産地の維持・発展に取り組んでいます。

生活活動として女性部と連携し、「農業・食の大切さ」について地域住民に伝えるとともに、地産地消をはじめとする農業理解とJAファンの育成に努めています。

【宅地等供給事業】

不動産関係のあらゆる相談活動、優良な宅地の供給、農地等の売買の斡旋、賃貸住宅・貸店舗の入居斡旋などの取り扱いを行っています。



農協観光はJAグループの一員です。

【旅行事業】

国内外ツアーや全国各地の交通・宿泊施設の手配まで皆さまの思い出づくりのお手伝いをさせていただいております。「ふれあいツーリズム」を通じて人と人の新たな絆、より強い絆づくりを目指しています。

【高齢者福祉事業】

高齢者が地域で元気に安心して暮らせる地域づくりを目指して、助け合いの会「かがやき」による、ミニデイサービス、サロン、地域の茶の間「みんなのお家（うち）」等の助け合い活動を行っています。

【相談・広報活動】

税理士による税務相談会や所得税および消費税の確定申告を支援するとともに、広報誌「ぱれっと」等を通じて、組合の事業活動の状況、農業・生活文化活動への取り組みの紹介など、情報提供を行っています。

経 営 資 料

I 決算の状況	34
II 損益の状況	61
III 事業の概況	63
IV 経営諸指標	70
V 自己資本の充実の状況	71
VI 連結情報	82

1. 貸借対照表

科 目	資 産			
	金 額			
	令和5年度 (令和6年3月31日現在)		令和4年度 (令和5年3月31日現在)	
(資産の部)				
1. 信用事業資産			565,191,870	554,069,036
(1) 現金		2,348,469		2,412,169
(2) 預金		341,844,833		333,164,018
系統預金	316,196,801			309,543,531
系統外預金	25,648,032			23,620,487
(3) 金銭の信託		2,041,160		1,940,326
(4) 有価証券		39,243,130		38,305,223
国債	7,737,840			6,849,480
地方債	2,271,960			2,402,390
社債	23,263,550			22,695,070
株式	2,424,730			1,836,478
受益証券	3,545,049			4,521,805
(5) 貸出金		178,920,450		177,404,381
(6) その他の信用事業資産		828,166		880,659
未収収益	421,424			359,490
その他の資産	406,741			521,169
(7) 貸倒引当金		△ 34,337		△ 37,739
2. 共済事業資産			1,470	1,438
(1) その他の共済事業資産		1,470		1,438
3. 経済事業資産			7,852,274	7,699,713
(1) 経済事業未収金		1,576,780		1,753,873
(2) 経済受託債権		5,283,440		4,899,355
(3) 棚卸資産		817,452		865,211
購入品	402,034			521,154
販売品	18,089			17,226
宅地等	354,044			283,628
その他の棚卸資産	43,285			43,204
(4) その他の経済事業資産		188,329		195,018
(5) 貸倒引当金		△ 13,727		△ 13,744
4. 雑資産			909,788	1,043,749
(1) 未収金		82,206		154,630
(2) 預け金		295,731		295,731
(3) その他の雑資産		531,852		593,388
5. 固定資産			11,611,941	12,814,828
(1) 有形固定資産		11,602,599		12,794,369
建物	17,054,123			17,263,684
機械装置	5,999,455			6,043,828
土地	7,913,962			8,798,247
リース資産	286,380			286,380
建設仮勘定	12,656			38,226
その他の有形固定資産	3,858,443			3,824,925
減価償却累計額(控除)	△ 23,522,420			△ 23,460,921
(2) 無形固定資産		9,343		20,459
6. 外部出資			31,092,752	31,092,172
(1) 外部出資		31,092,752		31,092,172
系統出資	30,419,026			30,419,026
系統外出資	654,376			653,796
子会社等出資	19,350			19,350
7. 前払年金費用			152,176	173,026
8. 繰延税金資産			28,392	196,437
資産の部合計			616,840,663	607,090,400

(単位：千円)

負債及び純資産				
科 目	金 額			
	令和5年度 (令和6年3月31日現在)		令和4年度 (令和5年3月31日現在)	
(負 債 の 部)				
1.信用事業負債			567,254,469	558,074,500
(1)貯 金		565,134,455		555,711,871
(2)借 入 金		264,892		335,336
(3)その他の信用事業負債		1,855,121		2,027,293
未払費用	70,019			51,596
その他の負債	1,785,102			1,975,697
2.共済事業負債			1,656,459	1,653,920
(1)共 済 資 金		722,271		715,311
(2)未経過共済付加収入		934,133		938,398
(3)その他の共済事業負債		54		212
3.経済事業負債			6,385,135	5,261,284
(1)経済事業未払金		813,986		812,100
(2)経済受託債務		5,553,075		4,431,084
(3)その他の経済事業負債		18,074		18,100
4.雑 負 債			1,502,662	1,590,415
(1)未払法人税等		121,979		59,258
(2)リ ー ス 債 務		232,763		253,765
(3)資産除去債務		121,579		122,492
(4)その他の負債		1,026,341		1,154,901
5.諸 引 当 金			2,721,356	3,054,918
(1)賞与引当金		189,756		370,112
(2)退職給付引当金		1,884,397		1,981,449
(3)役員退職慰労引当金		50,863		42,282
(4)睡眠貯金払戻損失引当金		81,454		80,488
(5)環境対策引当金		1,512		1,512
(6)特例業務負担金引当金		513,375		579,076
6.再評価に係る繰延税金負債			782,185	1,014,816
負債の部合計			580,302,265	570,649,854
(純 資 産 の 部)				
1.組 合 員 資 本			36,298,667	35,878,684
(1)出 資 金		10,715,831		10,533,547
(2)利 益 剰 余 金		25,686,322		25,420,835
利益準備金	10,533,771			10,273,771
その他利益剰余金	15,152,551			15,147,064
リスク管理対応積立金	3,308,750			3,608,831
施設整備強化積立金	5,340,000			5,310,000
指導事業強化積立金	3,651,000			3,641,000
営農振興対策積立金	38,312			39,577
電算情報システム開発積立金	930,000			920,000
宅地等供給事業積立金	328,015			319,866
当期末処分剰余金	1,556,474			1,307,789
(うち当期剰余金)	(△ 75,800)			(508,139)
(3)処分未済持分		△ 103,486		△ 75,698
2.評価・換算差額等			239,730	561,862
(1)その他有価証券評価差額金		△ 1,603,411		△ 1,829,635
(2)土地再評価差額金		1,843,141		2,391,496
純資産の部合計			36,538,397	36,440,546
負債及び純資産の部合計			616,840,663	607,090,400

2. 損益計算書

(単位：千円)

科 目	金 額			
	令和5年度(令和5年4月1日～令和6年3月31日)		令和4年度 (令和4年4月1日～令和5年3月31日)	
1. 事業総利益			7,641,895	7,763,060
事業収益		12,034,514		12,097,499
事業費用		4,392,619		4,334,440
(1)信用事業収益		4,663,187		4,567,661
資金運用収益	4,157,818			4,205,269
(うち預金利息)	(1,934,173)			(1,839,619)
(うち有価証券利息)	(428,958)			(401,072)
(うち貸出金利息)	(1,767,850)			(1,763,312)
(うちその他受入利息)	(26,836)			(201,267)
役務取引等収益	125,103			128,672
その他事業直接収益	432			4,449
その他経常収益	379,835			229,271
(2)信用事業費用		789,709		611,852
資金調達費用	149,118			142,921
(うち貯金利息)	(129,114)			(114,225)
(うち給付補填備金繰入)	(550)			(1,538)
(うち借入金利息)	(2,822)			(3,944)
(うちその他支払利息)	(16,632)			(23,215)
役務取引等費用	45,139			42,490
その他事業直接費用	258,578			122,403
その他経常費用	336,875			304,038
(うち貸倒引当金戻入益)	(△ 3,402)			(△ 11,839)
信用事業総利益			3,873,478	3,955,810
(3)共済事業収益		2,081,353		2,155,671
共済付加収入	1,978,336			2,040,804
共済貸付金利息	—			512
その他の収益	103,017			114,356
(4)共済事業費用		94,013		87,299
共済推進費	42,364			35,676
共済保全費	8,189			7,369
その他の費用	43,460			44,253
共済事業総利益			1,987,341	2,068,373
(5)購買事業収益		3,086,232		3,140,956
購買品供給高	3,005,112			3,056,035
購買手数料	63,748			64,641
その他の収益	17,371			20,280
(6)購買事業費用		2,543,000		2,569,691
購買品供給原価	2,516,140			2,544,488
購買品供給費	22,707			22,887
その他の費用	4,152			2,316
(うち貸倒引当金戻入益)	(△ 612)			(△ 7,477)
購買事業総利益			543,231	571,266
(7)販売事業収益		1,049,238		1,094,029
販売品販売高	525,300			589,577
販売手数料	273,538			278,695
その他の収益	250,400			225,757
(8)販売事業費用		565,820		633,233
販売品販売原価	387,071			435,816
販売費	67,509			60,466
その他の費用	111,239			136,951
(うち貸倒引当金繰入額)	(18)			(—)
(うち貸倒引当金戻入益)	(—)			(△ 92)
販売事業総利益			483,418	460,796
(9)保管事業収益		100,012		102,650
(10)保管事業費用		15,994		15,153
保管事業総利益			84,018	87,497

科 目	金 額	
	令和5年度(令和5年4月1日~令和6年3月31日)	令和4年度 (令和4年4月1日~令和5年3月31日)
(11) 利用事業収益	807,689	722,763
(12) 利用事業費用	226,257	234,568
利用事業総利益	581,432	488,195
(13) 宅地等供給事業収益	180,082	222,073
(14) 宅地等供給事業費用	95,661	114,705
宅地等供給事業総利益	84,421	107,368
(15) 旅行事業収益	4,766	3,440
(16) 旅行事業費用	55	60
旅行事業総利益	4,712	3,379
(17) 福祉事業収益	868	333
(18) 福祉事業費用	1,195	392
福祉事業総損失	327	59
(19) 農用地利用調整事業収益	21,468	23,991
(20) 農用地利用調整事業費用	19,300	21,619
農用地利用調整事業総利益	2,167	2,371
(21) 指導事業収入	41,755	65,987
(22) 指導事業支出	43,751	47,923
指導事業収支差額	△ 1,996	18,063
2. 事業管理費	7,409,056	7,489,532
(1) 人件費	4,911,165	4,984,664
(2) 業務費	915,175	900,998
(3) 諸税負担金	277,801	249,092
(4) 施設費	1,231,649	1,286,950
(5) その他事業管理費	73,266	67,827
事業利益	232,840	273,528
3. 事業外収益	1,011,219	745,099
(1) 受取雑利息	3,735	4,344
(2) 受取出資配当金	488,024	488,026
(3) 賃貸賃料	138,861	139,019
(4) 雑収入	380,598	113,710
4. 事業外費用	129,968	104,390
(1) 支払雑利息	9	9
(2) 寄付金	3,648	3,123
(3) 業務外固定資産管理費用	96,872	87,536
(4) 雑損失	29,439	13,723
経常利益	1,114,090	914,237
5. 特別利益	224,498	1,169
(1) 固定資産処分益	224,498	20
(2) 一般補助金	—	1,149
6. 特別損失	1,408,724	325,118
(1) 固定資産処分損失	2,117	12,256
(2) 固定資産圧縮損失	—	1,149
(3) 減損損失	1,406,608	311,713
税引前当期利益	△ 70,136	590,288
法人税・住民税及び事業税	272,233	135,280
法人税等調整額	△ 266,569	△ 53,131
法人税等合計	5,664	82,149
当期剰余金	△ 75,800	508,139
当期首繰越剰余金	445,161	510,208
リスク管理対応積立金目的取崩額	627,069	146,665
営農振興対策積立金目的取崩額	11,688	10,423
土地再評価差額金取崩額	548,356	132,354
当期末処分剰余金	1,556,474	1,307,789

3. 注記表

令和4年度

[1] 重要な会計方針に係る事項に関する注記

1. 有価証券の評価基準および評価方法

有価証券の評価基準および評価方法は、有価証券の保有目的区分ごとに次のとおり行っています。

- (1) 満期保有目的の債券 : 償却原価法(定額法)
- (2) 子会社株式および関連会社株式 : 移動平均法による原価法
- (3) その他有価証券
 - ① 時価のあるもの : 時価法(評価差額は全部純資産直入法により処理し、売却原価は移動平均法により算定)
 - ② 市場価格のない株式等 : 移動平均法による原価法

2. 金銭の信託の評価基準および評価方法

金銭の信託(合同運用を除く。)において信託財産を構成している有価証券の評価基準および評価方法は、有価証券と同様の方法によっており、信託の契約単位ごとに期末の信託財産構成物である資産および負債の評価額の合計額をもって貸借対照表に計上しています。

3. 棚卸資産の評価基準および評価方法

棚卸資産の評価基準および評価方法は、次によっています。

- (1) 購買品(肥料・農薬・飼料)
総平均法による原価法(収益性の低下による簿価切下げの方法)
- (2) 購買品(上記以外)
主として売価還元法による原価法(収益性の低下による簿価切下げの方法)
- (3) 販売品
主として総平均法による原価法(収益性の低下による簿価切下げの方法)
- (4) 宅地等(販売用不動産)
個別法による原価法(収益性の低下による簿価切下げの方法)
- (5) その他の棚卸資産(原材料・印紙・証紙)
主として総平均法による原価法(収益性の低下による簿価切下げの方法)

4. 固定資産の減価償却の方法

(1) 有形固定資産

定率法を採用しています。ただし、平成10年4月1日以降に取得した建物(建物附属設備は除く)ならびに平成28年4月1日以降に取得した建物附属設備および構築物については、定額法を採用しています。

なお、一部の建物(主なものとして、本所ビル、共同乾燥調製施設〔桑野・興除・上道〕、足守・興除管内の建物)と、一部の建物以外の資産(主なものとして、一宮中央選果場、はなやか一宮店、共同乾燥調製施設〔桑野・興除・上道〕、足守・興除管内の資産)については、定額法を採用しています。

また、取得価格10万円以上20万円未満の一括減価償却資産の一部については、法人税法の規定に基づき、3年で均等償却しています。

令和5年度

[1] 重要な会計方針に係る事項に関する注記

1. 有価証券の評価基準および評価方法

有価証券の評価基準および評価方法は、有価証券の保有目的区分ごとに次のとおり行っています。

- (1) 満期保有目的の債券 : 償却原価法(定額法)
- (2) 子会社株式および関連会社株式 : 移動平均法による原価法
- (3) その他有価証券
 - ① 時価のあるもの : 時価法(評価差額は全部純資産直入法により処理し、売却原価は移動平均法により算定)
 - ② 市場価格のない株式等 : 移動平均法による原価法

2. 金銭の信託の評価基準および評価方法

金銭の信託(合同運用を除く。)において信託財産を構成している有価証券の評価基準および評価方法は、有価証券と同様の方法によっており、信託の契約単位ごとに期末の信託財産構成物である資産および負債の評価額の合計額をもって貸借対照表に計上しています。

3. 棚卸資産の評価基準および評価方法

棚卸資産の評価基準および評価方法は、次によっています。

- (1) 購買品(肥料・農薬・飼料)
総平均法による原価法(収益性の低下による簿価切下げの方法)
- (2) 購買品(上記以外)
主として売価還元法による原価法(収益性の低下による簿価切下げの方法)
- (3) 販売品
主として総平均法による原価法(収益性の低下による簿価切下げの方法)
- (4) 宅地等(販売用不動産)
個別法による原価法(収益性の低下による簿価切下げの方法)
- (5) その他の棚卸資産(原材料・印紙・証紙)
主として総平均法による原価法(収益性の低下による簿価切下げの方法)

4. 固定資産の減価償却の方法

(1) 有形固定資産

定率法を採用しています。ただし、平成10年4月1日以降に取得した建物(建物附属設備は除く)ならびに平成28年4月1日以降に取得した建物附属設備および構築物については、定額法を採用しています。

なお、一部の建物(主なものとして、本所ビル、共同乾燥調製施設〔桑野・興除・上道〕、足守・興除管内の建物)と、一部の建物以外の資産(主なものとして、一宮中央選果場、はなやか一宮店、共同乾燥調製施設〔桑野・興除・上道〕、足守・興除管内の資産)については、定額法を採用しています。

また、取得価格10万円以上20万円未満の一括減価償却資産の一部については、法人税法の規定に基づき、3年で均等償却しています。

令和4年度

(2) 無形固定資産

定額法を採用しています。

なお、当組合利用ソフトウェアについては、当組合における利用可能期間（5年）に基づく定額法により償却しています。

5. 引当金の計上基準

(1) 貸倒引当金

貸倒引当金は、あらかじめ定めている資産査定規程、経理規程および資産の償却・引当基準により、次のとおり計上しています。

破産、特別清算等、法的に経営破綻の事実が発生している債務者（破綻先）に係る債権および法的に経営破綻の事実が発生していないものの実質的に経営破綻に陥っている債務者（実質破綻先）に係る債権については、帳簿価額（債権額）から、担保の処分可能見込額および保証による回収可能見込額を控除し、その残額を計上しています。

また、現在は経営破綻の状況にはないが、今後経営破綻に陥る可能性が大きいと認められる債務者（破綻懸念先）に係る債権については、債権額から担保の処分可能見込額および保証による回収可能見込額を控除し、その残額のうち、債務者の支払能力を総合的に判断して必要と認められる額を計上しています。破綻懸念先に対する債権のうち債権の元本の回収に係るキャッシュ・フローを合理的に見積ることができる債権については、当該キャッシュ・フローと債権の帳簿価額から担保の処分可能見込額および保証による回収可能見込額を控除した残額との差額を引き当てています。また、破綻懸念先に対する債権のうち、債権額から担保の処分可能見込額および保証による回収可能見込額を控除した残額が1千万円以下の債権については、過去の一定期間における貸倒実績等から算出した貸倒実績率等に基づき算出した金額を計上しています。

上記以外の正常先、要注意先に係る債権については、貸出金等の今後1年間の予想損失額を見込んで計上しており、予想損失額は、1年間を1算定期間とした貸倒実績率の過去3算定期間における平均値に基づき予想損失率を求め、これに将来見込み等必要な修正を加えて算定しています。

すべての債権は、資産査定規程等に基づき、資産査定部署が資産査定を実施し、当該部署から独立した内部監査部署が査定結果を監査しています。

(2) 賞与引当金

職員に対して支給する賞与の支出に充てるため、過去の支給実績を勘案し、次期支給の賞与見積額のうち当期に属する期間対応分を計上しています。

(3) 退職給付引当金

職員の退職給付に備えるため、当事業年度末の退職給付債務および年金資産の時価に基づき計上しています。

① 退職給付見込額の期間帰属方法

退職給付債務の算定にあたり、退職給付見込額を当事業年度までの期間に帰属させる方法については、期間定額基準によっています。

② 数理計算上の差異および過去勤務費用の費用処理方法

数理計算上の差異については、発生した各事業年度において全額費用処理することとしています。

過去勤務費用は、その発生時の職員の平均残存勤務期間

令和5年度

(2) 無形固定資産

定額法を採用しています。

なお、当組合利用ソフトウェアについては、当組合における利用可能期間（5年）に基づく定額法により償却しています。

5. 引当金の計上基準

(1) 貸倒引当金

貸倒引当金は、あらかじめ定めている資産査定規程、経理規程および資産の償却・引当基準により、次のとおり計上しています。

破産、特別清算等、法的に経営破綻の事実が発生している債務者（破綻先）に係る債権および法的に経営破綻の事実が発生していないものの実質的に経営破綻に陥っている債務者（実質破綻先）に係る債権については、帳簿価額（債権額）から、担保の処分可能見込額および保証による回収可能見込額を控除し、その残額を計上しています。

また、現在は経営破綻の状況にはないが、今後経営破綻に陥る可能性が大きいと認められる債務者（破綻懸念先）に係る債権については、債権額から担保の処分可能見込額および保証による回収可能見込額を控除し、その残額のうち、債務者の支払能力を総合的に判断して必要と認められる額を計上しています。破綻懸念先に対する債権のうち債権の元本の回収に係るキャッシュ・フローを合理的に見積ることができる債権については、当該キャッシュ・フローと債権の帳簿価額から担保の処分可能見込額および保証による回収可能見込額を控除した残額との差額を引き当てています。また、破綻懸念先に対する債権のうち、債権額から担保の処分可能見込額および保証による回収可能見込額を控除した残額が1千万円以下の債権については、過去の一定期間における貸倒実績等から算出した貸倒実績率等に基づき算出した金額を計上しています。

上記以外の正常先、要注意先に係る債権については、貸出金等の今後1年間の予想損失額を見込んで計上しており、予想損失額は、1年間を1算定期間とした貸倒実績率の過去3算定期間における平均値に基づき予想損失率を求め、これに将来見込み等必要な修正を加えて算定しています。

すべての債権は、資産査定規程等に基づき、資産査定部署が資産査定を実施し、当該部署から独立した内部監査部署が査定結果を監査しています。

(2) 賞与引当金

職員に対して支給する賞与の支出に充てるため、過去の支給実績を勘案し、次期支給の賞与見積額のうち当期に属する期間対応分を計上しています。

(3) 退職給付引当金

職員の退職給付に備えるため、当事業年度末の退職給付債務および年金資産の時価に基づき計上しています。

① 退職給付見込額の期間帰属方法

退職給付債務の算定にあたり、退職給付見込額を当事業年度までの期間に帰属させる方法については、期間定額基準によっています。

② 数理計算上の差異および過去勤務費用の費用処理方法

数理計算上の差異については、発生した各事業年度において全額費用処理することとしています。

過去勤務費用は、その発生時の職員の平均残存勤務期間

3. 注記表

令和4年度

以内の一定の年数（10年）による定額法により費用処理しています。

- (4) 役員退職慰労引当金
 役員の退職慰労金の支払いに備えるため、役員退職慰労金規程に基づく期末要支給額を計上しています。
- (5) 睡眠貯金払戻損失引当金
 利益計上した睡眠貯金について貯金者からの払戻請求に基づく払戻損失に備えるため、過去の払戻実績に基づく将来の払戻損失見込額を計上しています。
- (6) 環境対策引当金
 建物および設備等に使用されているアスベスト等の撤去、処分等に関する支出に備えるため、今後発生すると見込まれる金額を計上しています。
- (7) 特例業務負担金引当金
 旧農林漁業団体職員共済組合（存続団体）が行う特例年金給付等の業務に要する費用に充てるため、当組合が拠出する特例業務負担金の令和5年3月末現在における令和14年3月までの実負担見込額に基づき計上しています。

6. 収益および費用の計上基準

- (1) 収益認識に関する会計基準等に係る収益の計上基準
 当組合の利用者等との契約から生じる収益に関する主要な事業における主な履行義務の内容および収益を認識する通常の時点は以下のとおりです。
- ① 購買事業
 農業生産に必要な資材と生活に必要な物資を共同購入し、組合員に供給する事業であり、当組合は利用者等との契約に基づき、購買品を引き渡す義務を負っています。この利用者等に対する履行義務は、購買品の引き渡し時点で充足することから、当該時点で収益を認識しています。
- ② 販売事業
 組合員が生産した農畜産物を当組合が集荷して共同で業者等に販売する事業であり、当組合は利用者等との契約に基づき、販売品を引き渡す義務を負っています。この利用者等に対する履行義務は、販売品の引き渡し時点で充足することから、当該時点で収益を認識しています。
- ③ 保管事業
 組合員が生産した米・麦・大豆等の農産物を保管・管理する事業であり、当組合は利用者等との契約に基づき、役務提供する義務を負っています。この利用者等に対する履行義務は、農産物の保管期間にわたって充足することから、当該サービスの進捗度に応じて収益を認識しています。
- ④ 利用事業
 カントリーエレベーター・ライスセンター・育苗施設・共同選果場・保冷貯蔵庫等の施設を設置して、共同で利用する事業であり、当組合は利用者等との契約に基づき、役務提供する義務を負っています。この利用者等に対する履行義務は、各種施設の利用が完了した時点で充足することから、当該時点で収益を認識しています。
- ⑤ 宅地等供給事業
 利用者等との契約に基づき行う宅地等の売渡し、仲介サービスを提供する事業であり、当組合は利用者等との契約に基づいて宅地等の売渡し、当該役務を提供する義務を負っています。この利用者等に対する履行義務は、宅地等の売渡し、サービスの提供が完了した一時点で充足すること

令和5年度

以内の一定の年数（10年）による定額法により費用処理しています。

- (4) 役員退職慰労引当金
 役員の退職慰労金の支払いに備えるため、役員退職慰労金規程に基づく期末要支給額を計上しています。
- (5) 睡眠貯金払戻損失引当金
 利益計上した睡眠貯金について貯金者からの払戻請求に基づく払戻損失に備えるため、過去の払戻実績に基づく将来の払戻損失見込額を計上しています。
- (6) 環境対策引当金
 建物および設備等に使用されているアスベスト等の撤去、処分等に関する支出に備えるため、今後発生すると見込まれる金額を計上しています。
- (7) 特例業務負担金引当金
 旧農林漁業団体職員共済組合（存続団体）が行う特例年金給付等の業務に要する費用に充てるため、当組合が拠出する特例業務負担金の令和6年3月末現在における令和14年3月までの実負担見込額に基づき計上しています。

6. 収益および費用の計上基準

- (1) 収益認識に関する会計基準等に係る収益の計上基準
 当組合の利用者等との契約から生じる収益に関する主要な事業における主な履行義務の内容および収益を認識する通常の時点は以下のとおりです。
- ① 購買事業
 農業生産に必要な資材と生活に必要な物資を共同購入し、組合員に供給する事業であり、当組合は利用者等との契約に基づき、購買品を引き渡す義務を負っています。この利用者等に対する履行義務は、購買品の引き渡し時点で充足することから、当該時点で収益を認識しています。
- ② 販売事業
 組合員が生産した農畜産物を当組合が集荷して共同で業者等に販売する事業であり、当組合は利用者等との契約に基づき、販売品を引き渡す義務を負っています。この利用者等に対する履行義務は、販売品の引き渡し時点で充足することから、当該時点で収益を認識しています。
- ③ 保管事業
 組合員が生産した米・麦・大豆等の農産物を保管・管理する事業であり、当組合は利用者等との契約に基づき、役務提供する義務を負っています。この利用者等に対する履行義務は、農産物の保管期間にわたって充足することから、当該サービスの進捗度に応じて収益を認識しています。
- ④ 利用事業
 カントリーエレベーター・ライスセンター・育苗施設・共同選果場・保冷貯蔵庫等の施設を設置して、共同で利用する事業であり、当組合は利用者等との契約に基づき、役務提供する義務を負っています。この利用者等に対する履行義務は、各種施設の利用が完了した時点で充足することから、当該時点で収益を認識しています。
- ⑤ 宅地等供給事業
 利用者等との契約に基づき行う宅地等の売渡し、仲介サービスを提供する事業であり、当組合は利用者等との契約に基づいて宅地等の売渡し、当該役務を提供する義務を負っています。この利用者等に対する履行義務は、宅地等の売渡し、サービスの提供が完了した一時点で充足すること

令和4年度

から、当該時点で収益を認識しています。

⑥ 旅行事業

当組合が企画する旅行、他社が企画する旅行商品やサービスを組合員・利用者に提供する事業であり、当組合は利用者等との契約に基づき、役務提供する義務を負っています。この利用者等に対する履行義務は、旅行やサービスの提供が完了した時点で充足することから、当該時点で収益を認識しています。

⑦ 福祉事業

地域の高齢者を対象に助け合いの会「かがやき」協力会員により、ミニデイサービス・サロン・地域の茶の間「みんなのお家(うち)」等のサービスを提供する高齢者福祉事業であり、当組合は利用者等との契約に基づき、役務提供する義務を負っています。この利用者等に対する履行義務は、施設の利用時点やサービスの提供が完了した時点で充足することから、当該時点で収益を認識しています。

⑧ 農用地利用調整事業

農用地等の所有者の委任を受けて、その者を代理して農用地等について貸付けまたは農作業の委託等を行う農地利用集積円滑化事業や、組合員から委託を受けた農作業の実施または担い手農家等へ再委託する農作業受委託事業であり、当組合は利用者等との契約に基づき、役務提供する義務を負っています。この利用者等に対する履行義務は、役務の提供が完了した時点で充足することから、当該時点で収益を認識しています。

⑨ 指導事業

組合員の営農に係る各種相談・研修・経理サービスを提供する事業であり、当組合は利用者等との契約に基づき、役務提供する義務を負っています。この利用者等に対する履行義務は、主にサービスの提供が完了した時点で充足することから、当該時点で収益を認識しています。

7. 消費税等の会計処理

消費税および地方消費税の会計処理は、税抜方式によっています。ただし、動産・不動産に係る控除対象外消費税等は当事業年度の費用に計上しています。

8. 記載金額の端数処理

貸借対照表、損益計算書、注記表および附属明細書等の記載金額は、千円未満を四捨五入して表示しています。そのため、内訳金額を合計した金額が合計欄記載の金額と一致しない場合があります。

なお、金額が五百円未満の科目等については「0」、残高が無い場合は「-」で表示しています。

9. その他計算書類等の作成のための基本となる重要な事項

(1) 事業別収益・事業別費用の内部取引の処理方法について

当組合は、事業別の収益および費用について、事業間取引の相殺表示を行っていません。よって、事業別の収益および費用については、事業間の内部取引も含めて表示しています。

ただし、損益計算書の事業収益、事業費用については、農業協同組合法施行規則にしたがい、各事業間の内部損益を除去した額を記載しています。

令和5年度

から、当該時点で収益を認識しています。

⑥ 旅行事業

当組合が企画する旅行、他社が企画する旅行商品やサービスを組合員・利用者に提供する事業であり、当組合は利用者等との契約に基づき、役務提供する義務を負っています。この利用者等に対する履行義務は、旅行やサービスの提供が完了した時点で充足することから、当該時点で収益を認識しています。

⑦ 福祉事業

地域の高齢者を対象に助け合いの会「かがやき」協力会員により、ミニデイサービス・サロン・地域の茶の間「みんなのお家(うち)」等のサービスを提供する高齢者福祉事業であり、当組合は利用者等との契約に基づき、役務提供する義務を負っています。この利用者等に対する履行義務は、施設の利用時点やサービスの提供が完了した時点で充足することから、当該時点で収益を認識しています。

⑧ 農用地利用調整事業

農用地等の所有者の委任を受けて、その者を代理して農用地等について貸付けまたは農作業の委託等を行う農地利用集積円滑化事業や、組合員から委託を受けた農作業の実施または担い手農家等へ再委託する農作業受委託事業であり、当組合は利用者等との契約に基づき、役務提供する義務を負っています。この利用者等に対する履行義務は、役務の提供が完了した時点で充足することから、当該時点で収益を認識しています。

⑨ 指導事業

組合員の営農に係る各種相談・研修・経理サービスを提供する事業であり、当組合は利用者等との契約に基づき、役務提供する義務を負っています。この利用者等に対する履行義務は、主にサービスの提供が完了した時点で充足することから、当該時点で収益を認識しています。

7. 消費税等の会計処理

消費税および地方消費税の会計処理は、税抜方式によっています。ただし、動産・不動産に係る控除対象外消費税等は当事業年度の費用に計上しています。

8. 記載金額の端数処理

貸借対照表、損益計算書、注記表および附属明細書等の記載金額は、千円未満を四捨五入して表示しています。そのため、内訳金額を合計した金額が合計欄記載の金額と一致しない場合があります。

なお、金額が五百円未満の科目等については「0」、残高が無い場合は「-」で表示しています。

9. その他計算書類等の作成のための基本となる重要な事項

(1) 事業別収益・事業別費用の内部取引の処理方法について

当組合は、事業別の収益および費用について、事業間取引の相殺表示を行っていません。よって、事業別の収益および費用については、事業間の内部取引も含めて表示しています。

ただし、損益計算書の事業収益、事業費用については、農業協同組合法施行規則にしたがい、各事業間の内部損益を除去した額を記載しています。

3. 注記表

令和4年度

(2) 米穀共同計算について

当組合は、生産者が生産した米穀を無条件委託販売契約に基づき販売を行っており、販売代金と販売に要する経費をプール計算することで生産者に支払いをする共同計算を行っています。

共同計算の会計処理については、受託販売について生じた生産者に対する立替金（経費）および概算金を、該当年産毎に区分管理したうえで貸借対照表の経済受託債権に計上しています。

また、貸借対照表の経済受託債務に、受託販売品の販売代金を計上しています。

さらに、該当年産米のすべての販売が終了した後、販売代金に相当する概算金や当組合が収益として受け取る販売手数料および倉庫保管料、組合が立替払いした経費等を経済受託債務から控除した残額を精算金として生産者に支払う会計処理を行っています。

(3) 当組合が代理人として関与する取引の損益計算書の表示について

購買事業収益のうち、当組合が代理人として購買品の供給に関与している場合には、純額で収益を認識して、購買手数料として表示しています。

また、販売事業収益のうち、当組合が代理人として委託販売品の販売に関与している場合には、純額で収益を認識して、販売手数料として表示しています。

【2】会計方針の変更に関する注記

1. 時価の算定に関する会計基準の適用指針の適用による会計方針の変更について

当組合は、「時価の算定に関する会計基準の適用指針」（企業会計基準適用指針第31号2021年6月17日。以下「時価算定会計基準適用指針」という。）を当事業年度の期首から適用し、時価算定会計基準適用指針第27-2項に定める経過的な取扱いに従って、時価算定会計基準適用指針が定める新たな会計方針を、将来にわたって適用することとしました。これによる当事業年度の計算書類に与える影響はありません。

【3】会計上の見積りに関する注記

1. 繰延税金資産の回収可能性

(1) 当事業年度の計算書類に計上した金額

繰延税金資産 196,437千円

(2) 会計上の見積りの内容に関する理解に資する情報

繰延税金資産の計上は、次年度以降において将来減算一時差異を回収可能な課税所得の見積額を限度として行っています。

次年度以降の課税所得の見積りについては、中期経営計画を基礎として、当組合が将来獲得可能な課税所得の時期および金額を合理的に見積っています。

しかし、これらの見積りは将来の不確実な経営環境および組合の経営状況の影響を受けます。よって、実際に課税所得が生じた時期および金額が見積りと異なった場合には、次年度以降の計算書類において認識する繰延税金資産の金額に重要な影響を与える可能性があります。

また、将来の税制改正により、法定実効税率が変更された場合には、次年度以降の計算書類において認識する繰延税金資産の金額に重要な影響を与える可能性があります。

令和5年度

(2) 米穀共同計算について

当組合は、生産者が生産した米穀を無条件委託販売契約に基づき販売を行っており、販売代金と販売に要する経費をプール計算することで生産者に支払いをする共同計算を行っています。

共同計算の会計処理については、受託販売について生じた生産者に対する立替金（経費）および概算金を、該当年産毎に区分管理したうえで貸借対照表の経済受託債権に計上しています。

また、貸借対照表の経済受託債務に、受託販売品の販売代金を計上しています。

さらに、該当年産米のすべての販売が終了した後、販売代金に相当する概算金や当組合が収益として受け取る販売手数料および倉庫保管料、組合が立替払いした経費等を経済受託債務から控除した残額を精算金として生産者に支払う会計処理を行っています。

(3) 当組合が代理人として関与する取引の損益計算書の表示について

購買事業収益のうち、当組合が代理人として購買品の供給に関与している場合には、純額で収益を認識して、購買手数料として表示しています。

また、販売事業収益のうち、当組合が代理人として委託販売品の販売に関与している場合には、純額で収益を認識して、販売手数料として表示しています。

【2】会計上の見積りに関する注記

1. 繰延税金資産の回収可能性

(1) 当事業年度の計算書類に計上した金額

繰延税金資産 28,392千円

(2) 会計上の見積りの内容に関する理解に資する情報

繰延税金資産の計上は、将来減算一時差異を回収可能な課税所得の見積額を限度として行っています。

課税所得の見積りについては、中期経営計画を基礎として、当組合が将来獲得可能な課税所得の時期および金額を合理的に見積っています。

しかし、これらの見積りは将来の不確実な経営環境および組合の経営状況の影響を受ける可能性があり、実際に課税所得が生じた時期および金額が見積りと異なった場合には、翌事業年度以降の計算書類において認識する繰延税金資産の金額に重要な影響を与える可能性があります。

また、税制改正により、実効税率が変更された場合には、翌事業年度以降の計算書類において認識する繰延税金資産の金額に重要な影響を与える可能性があります。

(※)繰延税金負債と相殺前の繰延税金資産の金額については、

令和4年度

(※)繰延税金負債と相殺前の繰延税金資産の金額については、税効果会計に関する注記を参照。

2. 固定資産の減損処理

- (1) 当事業年度の計算書類に計上した金額
減損損失 311,713千円

(2) 会計上の見積りの内容に関する理解に資する情報
資産グループに減損の兆候が存在する場合には、当該資産グループの割引前将来キャッシュ・フローと帳簿価額を比較することにより、当該資産グループについての減損の要否の判定を実施しています。

減損の要否に係る判定単位であるキャッシュ・フロー生成単位については、他の資産または資産グループのキャッシュ・インフローから概ね独立したキャッシュ・インフローを生成させるものとして識別される資産グループの最小単位としています。

固定資産の減損の要否の判定において、将来キャッシュ・フローについては、当期見込みおよび過去3カ年の事業損益の平均値を基準とし、過去の事業損益の傾向値や将来予測を踏まえて算出しています。

これらの仮定は将来の不確実な経営環境および組合の経営状況の影響を受け、翌事業年度以降の計算書類に重要な影響を与える可能性があります。

3. 貸倒引当金

- (1) 当事業年度の計算書類に計上した金額
貸倒引当金 51,483千円

(2) 会計上の見積りの内容に関する理解に資する情報

① 算定方法

「[1] 重要な会計方針に係る事項に関する注記」の「5. 引当金の計上基準」の「(1) 貸倒引当金」に記載しています。

② 主要な仮定

主要な仮定は、「債務者区分の判定における貸出先の将来の業績見通し」です。「債務者区分の判定における貸出先の将来の業績見通し」は、各債務者の収益獲得能力を個別に評価し、設定しています。

③ 翌事業年度に係る計算書類に与える影響

個別貸出先の業績変化等により、当初の見積りに用いた仮定が変化した場合、翌事業年度の計算書類における貸倒引当金に重要な影響を及ぼす可能性があります。

【4】貸借対照表に関する注記

1. 有形固定資産に係る圧縮記帳額

有形固定資産については、圧縮記帳額を控除した残額のみを記載しており、その圧縮記帳額は7,877,832千円です。

2. 担保に供した資産等

(単位：千円)

担保に供している資産			担保権によって担保されている債務		
種類	期末帳簿価額	担保権の種類	内容	期末残高	
農林中央金庫定期	40,000,000	質権	農林中央金庫の為替決済	6,402	
中国銀行定期	100,000	質権	岡山市の公金収納	6,558	
中国銀行定期	100	質権	岡山市水道局の公金収納	181	
供託金	100	質権	岡山市下水道局の公金収納	64	
中国銀行定期	2,000	質権	玉野市の公金収納	6,816	
中国銀行定期	2,100	質権	瀬戸内市の公金収納	3,986	
合計	40,104,300		合計	24,007	

令和5年度

税効果会計に関する注記を参照。

2. 固定資産の減損処理

- (1) 当事業年度の計算書類に計上した金額
減損損失 1,406,608千円

(2) 会計上の見積りの内容に関する理解に資する情報
資産グループに減損の兆候が存在する場合には、当該資産グループの割引前将来キャッシュ・フローと帳簿価額を比較することにより、当該資産グループについての減損の要否の判定を実施しています。

減損の要否に係る判定単位であるキャッシュ・フロー生成単位については、他の資産または資産グループのキャッシュ・インフローから概ね独立したキャッシュ・インフローを生成させるものとして識別される資産グループの最小単位としています。

固定資産の減損の要否の判定において、将来キャッシュ・フローについては、当期見込みおよび過去3カ年の事業損益の平均値を基準とし、過去の事業損益の傾向値や将来予測を踏まえて算出しています。

これらの仮定は将来の不確実な経営環境および組合の経営状況の影響を受け、翌事業年度以降の計算書類に重要な影響を与える可能性があります。

3. 貸倒引当金

- (1) 当事業年度の計算書類に計上した金額
貸倒引当金 48,064千円

(2) 会計上の見積りの内容に関する理解に資する情報

① 算定方法

「[1] 重要な会計方針に係る事項に関する注記」の「5. 引当金の計上基準」の「(1) 貸倒引当金」に記載しています。

② 主要な仮定

主要な仮定は、「債務者区分の判定における貸出先の将来の業績見通し」です。「債務者区分の判定における貸出先の将来の業績見通し」は、各債務者の収益獲得能力を個別に評価し、設定しています。

③ 翌事業年度に係る計算書類に与える影響

個別貸出先の業績変化等により、当初の見積りに用いた仮定が変化した場合、翌事業年度の計算書類における貸倒引当金に重要な影響を及ぼす可能性があります。

【3】貸借対照表に関する注記

1. 有形固定資産に係る圧縮記帳額

有形固定資産については、圧縮記帳額を控除した残額のみを記載しており、その圧縮記帳額は7,840,546千円です。

2. 担保に供した資産等

(単位：千円)

担保に供している資産			担保権によって担保されている債務		
種類	期末帳簿価額	担保権の種類	内容	期末残高	
農林中央金庫定期	40,000,000	質権	農林中央金庫の為替決済	5,905	
中国銀行定期	100,000	質権	岡山市の公金収納	4,499	
中国銀行定期	100	質権	岡山市水道局の公金収納	29	
供託金	100	質権	岡山市下水道局の公金収納	33	
中国銀行定期	2,000	質権	玉野市の公金収納	535	
中国銀行定期	2,100	質権	瀬戸内市の公金収納	27,606	
合計	40,104,300		合計	38,607	

3. 注記表

令和4年度

3. 子会社等に対する金銭債権・債務の総額

子会社等に対する金銭債権の総額	144,556千円
うち未収金等	118,158千円
うち貸付金	26,397千円
子会社等に対する金銭債務の総額	636,523千円
うち未払金等	10,006千円
うち貯金	626,517千円

4. 経営管理委員、理事および監事に対する金銭債権・債務の総額

経営管理委員、理事および 監事に対する金銭債権の総額	26,542千円
経営管理委員、理事および 監事に対する金銭債務の総額	— 千円

5. 破産更生債権等の状況

(単位：千円)

区 分	金 額
破産更生債権及びこれらに準ずる債権	215,775
危 険 債 権	359,712
三 月 以 上 延 滞 債 権	—
貸 出 条 件 緩 和 債 権	—
合 計	575,488

(※) 破産更生債権等とは、農業協同組合法施行規則第204条第1項第1号ホ(2)(i)から(iv)までに掲げるものの額およびその合計額です。

なお、破産更生債権等は、当該債権額を開示するものであり、担保・保証等による保全の有無および個別貸倒引当金で引き当てられているものを考慮していませんので、開示額は回収不能額を表すものではありません。

[破産更生債権及びこれらに準ずる債権]

破産手続開始、更生手続開始、再生手続開始の申立て等の事由により経営破綻に陥っている債務者に対する債権およびこれらに準ずる債権です。

[危険債権]

債務者が経営破綻の状態には至っていないものの、財政状態および経営成績が悪化し、契約に従った債権の元本の回収および利息の受取りができない可能性の高い債権（破産更生債権及びこれらに準ずる債権を除く。）です。

[三月以上延滞債権]

元本または利息の支払が約定支払日の翌日から三月以上遅延している貸出金で破産更生債権及びこれらに準ずる債権および危険債権に該当しないものです。

[貸出条件緩和債権]

債務者の経営再建または支援を図ることを目的として、金利の減免、利息の支払猶予、元本の返済猶予、債権放棄その他の債務者に有利となる取り決めを行った貸出金で破産更生債権及びこれらに準ずる債権、危険債権および三月以上延滞債権に該当しないものです。

6. 「土地の再評価に関する法律」に基づき土地再評価差額金を計上した場合の再評価の方法および同法第10条に規定する差額

「土地の再評価に関する法律」(平成10年3月31日 公布法律第34号) および「土地の再評価に関する法律の一部を改正する法律」に基づき、事業用の土地の再評価を行い、再評価差額については、当該再評価差額に係る税金相当額を「再評

令和5年度

3. 子会社等に対する金銭債権・債務の総額

子会社等に対する金銭債権の総額	133,269千円
うち未収金等	108,973千円
うち貸付金	24,296千円
子会社等に対する金銭債務の総額	576,510千円
うち未払金等	10,538千円
うち貯金	565,973千円

4. 経営管理委員、理事および監事に対する金銭債権・債務の総額

経営管理委員、理事および 監事に対する金銭債権の総額	22,161千円
経営管理委員、理事および 監事に対する金銭債務の総額	— 千円

5. 破産更生債権等の状況

(単位：千円)

区 分	金 額
破産更生債権及びこれらに準ずる債権	245,718
危 険 債 権	381,262
三 月 以 上 延 滞 債 権	—
貸 出 条 件 緩 和 債 権	—
合 計	626,979

(※) 破産更生債権等とは、農業協同組合法施行規則第204条第1項第1号ホ(2)(i)から(iv)までに掲げるものの額およびその合計額です。

なお、破産更生債権等は、当該債権額を開示するものであり、担保・保証等による保全の有無および個別貸倒引当金で引き当てられているものを考慮していませんので、開示額は回収不能額を表すものではありません。

[破産更生債権及びこれらに準ずる債権]

破産手続開始、更生手続開始、再生手続開始の申立て等の事由により経営破綻に陥っている債務者に対する債権およびこれらに準ずる債権です。

[危険債権]

債務者が経営破綻の状態には至っていないものの、財政状態および経営成績が悪化し、契約に従った債権の元本の回収および利息の受取りができない可能性の高い債権（破産更生債権及びこれらに準ずる債権を除く。）です。

[三月以上延滞債権]

元本または利息の支払が約定支払日の翌日から三月以上遅延している貸出金で破産更生債権及びこれらに準ずる債権および危険債権に該当しないものです。

[貸出条件緩和債権]

債務者の経営再建または支援を図ることを目的として、金利の減免、利息の支払猶予、元本の返済猶予、債権放棄その他の債務者に有利となる取り決めを行った貸出金で破産更生債権及びこれらに準ずる債権、危険債権および三月以上延滞債権に該当しないものです。

6. 「土地の再評価に関する法律」に基づき土地再評価差額金を計上した場合の再評価の方法および同法第10条に規定する差額

「土地の再評価に関する法律」(平成10年3月31日 公布法律第34号) および「土地の再評価に関する法律の一部を改正する法律」に基づき、事業用の土地の再評価を行い、再評価差額については、当該再評価差額に係る税金相当額を「再評

令和4年度

価に係る繰延税金負債」として負債の部に計上し、これを控除した金額を「土地再評価差額金」として純資産の部に計上しています。

- ・再評価を行った年月日 平成11年3月31日
- ・再評価を行った事業用土地の当年度末における時価の合計額が再評価後の帳簿価額の合計額を下回る金額 2,685,444千円
- ・同法律第3条第3項に定める再評価の方法
土地の再評価に関する法律施行令(平成10年3月31日
公布政令第119号)第2条第3号に定める「地方税法第341条第10号の土地課税台帳または同条第11号の土地補充課税台帳に登録されている価格に合理的な調整を行って算出する方法」に基づき算出。

【5】損益計算書に関する注記

1. 子会社等との取引高の総額

(1) 子会社等との取引による収益総額	331,875千円
うち事業取引高	220,590千円
うち事業取引以外の取引高	111,285千円
(2) 子会社等との取引による費用総額	206,965千円
うち事業取引高	206,649千円
うち事業取引以外の取引高	316千円

2. 減損損失に関する注記

- (1) 資産をグループ化した方法の概要および減損損失を認識した資産または資産グループの概要

当組合は、キャッシュ・フローを生み出す最小の単位として、支所は単独で区分していますが、独立したキャッシュ・フローは算出しないが他の資産グループのキャッシュ・フローの生成に寄与する本所は組合全体の共用資産として区分しています。また、はなやか中央店は地域を特定せず全エリアから農産物等の出荷受入を行っていることから7つの営農センターグループ全体の共用資産、営農センター・はなやか各店(中央店を除く)・育苗センター・選果場等の組合員の営農活動に必要な営農関連施設等については各営農センター単位の共用資産、ライスセンターについては利用が最も多い支所、ただし広域的な利用が顕著な一部のライスセンターについては複数の支所の共用資産として区分しています。

さらに、子会社である㈱J A岡山が業務の用に供している賃貸資産(Aコープ・オートパル・農機センター・給油所・やすらぎ・LPガスセンター)は、㈱J A岡山への賃貸資産として、営業所ごとに単独で区分しています。

なお、遊休・不稼働資産(将来廃止が機関決定している施設を含む。)については、㈱J A岡山以外の業務外賃貸資産と同様に、単独でグルーピングを行っています。

令和5年度

価に係る繰延税金負債」として負債の部に計上し、これを控除した金額を「土地再評価差額金」として純資産の部に計上しています。

- ・再評価を行った年月日 平成11年3月31日
- ・再評価を行った事業用土地の当年度末における時価の合計額が再評価後の帳簿価額の合計額を下回る金額 1,736,663千円
- ・同法律第3条第3項に定める再評価の方法
土地の再評価に関する法律施行令(平成10年3月31日
公布政令第119号)第2条第3号に定める「地方税法第341条第10号の土地課税台帳または同条第11号の土地補充課税台帳に登録されている価格に合理的な調整を行って算出する方法」に基づき算出。

【4】損益計算書に関する注記

1. 子会社等との取引高の総額

(1) 子会社等との取引による収益総額	281,158千円
うち事業取引高	167,297千円
うち事業取引以外の取引高	113,861千円
(2) 子会社等との取引による費用総額	183,980千円
うち事業取引高	183,753千円
うち事業取引以外の取引高	227千円

2. 減損損失に関する注記

- (1) 資産をグループ化した方法の概要および減損損失を認識した資産または資産グループの概要

当組合は、キャッシュ・フローを生み出す最小の単位として、支所は単独で区分していますが、独立したキャッシュ・フローは算出しないが他の資産グループのキャッシュ・フローの生成に寄与する本所は組合全体の共用資産として区分しています。また、はなやか中央店は地域を特定せず全エリアから農産物等の出荷受入を行っていることから7つの営農センターグループ全体の共用資産、営農センター・はなやか各店(中央店を除く)・育苗センター・選果場等の組合員の営農活動に必要な営農関連施設等については各営農センター単位の共用資産、ライスセンターについては利用が最も多い支所、ただし広域的な利用が顕著な一部のライスセンターについては複数の支所の共用資産として区分しています。

さらに、子会社である㈱J A岡山が業務の用に供している賃貸資産(Aコープ・オートパル・農機センター・給油所・やすらぎ・LPガスセンター)は、㈱J A岡山への賃貸資産として、営業所ごとに単独で区分しています。

なお、遊休・不稼働資産(将来廃止が機関決定している施設を含む。)については、㈱J A岡山以外の業務外賃貸資産と同様に、単独でグルーピングを行っています。

3. 注記表

令和4年度

当期に減損損失を計上した資産または資産グループは次のとおりです。

資産または資産グループ	用途	種類	場所
備南支所	業務資産	土地	岡山市南区
備南営農センター	業務資産	建物	岡山市南区
茄子育苗施設（備南）	業務資産	土地	岡山市南区
選果場（備南茄子）	業務資産	建物・機械装置	岡山市南区
その他遊休・不稼働資産等（業務外賃貸資産を含む）	遊休資産	器具備品・機械装置	岡山市ほか

(※) 建物には建物附属設備を含みます。

(2) 減損損失の認識に至った経緯

資産または資産グループ	認識に至った経緯
備南支所	事業損益が2期連続赤字であると同時に、短期的に業績の回復が見込まれないことから、帳簿価額を回収可能額まで減額し、当該減少額を減損損失として認識しました。
備南営農センター	
茄子育苗施設（備南）	
選果場（備南茄子）	
その他遊休・不稼働資産等（業務外賃貸資産を含む）	現在は、まったく使用されていない資産、使用はされていても著しくその使用頻度が低い資産であることにより、遊休の状態であるため、減損の兆候に該当しています。したがって、帳簿価額を回収可能額まで減額し、当該減少額を減損損失として認識しました。

令和5年度

当期に減損損失を計上した資産または資産グループは次のとおりです。

資産または資産グループ	用途	種類	場所
津高支所	業務資産	建物	岡山市北区
御津支所	業務資産	器具備品	岡山市北区
福渡支所	業務資産	構築物・器具備品	岡山市北区
建部営農センター	業務資産	土地・建物・構築物・車輛運搬具・器具備品・機械装置	岡山市北区
備南営農センター	業務資産	土地・建物・構築物・車輛運搬具・機械装置・無形固定資産	岡山市南区
白石支所	遊休資産	建物・構築物・器具備品・無形固定資産	岡山市北区
旭東支所	遊休資産	建物・構築物・器具備品・無形固定資産	岡山市中区
幡多支所	遊休資産	建物・構築物・器具備品・無形固定資産	岡山市中区
津島支所	遊休資産	建物・構築物・器具備品・無形固定資産	岡山市北区
可知支所	遊休資産	土地・建物・構築物・器具備品	岡山市東区
豊支所	遊休資産	土地・建物・構築物・器具備品	岡山市東区
はなやか津高店	遊休資産	建物・構築物・器具備品・無形固定資産	岡山市北区
はなやか牛窓店	遊休資産	建物・構築物・器具備品・無形固定資産	瀬戸内市
三幡給油所	遊休資産	無形固定資産	岡山市中区
その他遊休・不稼働資産等（業務外賃貸資産を含む）	遊休資産	土地・建物・機械装置	岡山市北区

(※) 建物には建物附属設備を含みます。

(2) 減損損失の認識に至った経緯

資産または資産グループ	認識に至った経緯
津高支所	主要な資産である土地の時価が著しく下落しているため、減損の兆候に該当します。したがって、帳簿価額を回収可能額まで減額し、当該減少額を減損損失として認識しました。
御津支所	事業損益が2期連続赤字であると同時に、短期的に業績の回復が見込まれないことから、帳簿価額を回収可能額まで減額し、当該減少額を減損損失として認識しました。
福渡支所	
建部営農センター	
備南営農センター	
白石支所	支所再編に伴い施設の閉鎖が機関決定されたことにより、減損の兆候に該当しています。したがって、帳簿価額を回収可能額まで減額し、当該減少額を減損損失として認識しました。
旭東支所	
幡多支所	
津島支所	
可知支所	
豊支所	閉店・廃止が機関決定されたことにより、減損の兆候に該当しています。したがって、帳簿価額を回収可能額まで減額し、当該減少額を減損損失として認識しました。
はなやか津高店	
はなやか牛窓店	
三幡給油所	現在は、まったく使用されていない資産、使用はされていても著しくその使用頻度が低い資産であることにより、遊休の状態であるため、減損の兆候に該当しています。したがって、帳簿価額を回収可能額まで減額し、当該減少額を減損損失として認識しました。
その他遊休・不稼働資産等（業務外賃貸資産を含む）	

令和4年度

(3) 減損損失の金額および主な固定資産の種類ごとの該当金額の内訳

(単位：千円)

資産または資産グループ	減損損失額	主な固定資産の減損損失額の内訳	
		土地	土地以外
備南支所	6,882	6,882	—
備南営農センター	74,026	—	74,026
茄子育苗施設（備南）	176,080	176,080	—
選果場（備南茄子）	53,982	—	53,982
その他遊休・不稼働資産等 （業務外賃貸資産を含む）	744	—	744
合 計	311,713	182,961	128,752

(※) 土地以外（建物・器具備品・機械装置）

(4) 回収可能額が正味売却価額の場合にはその旨および時価の算出方法、回収可能額が使用価値の場合にはその旨および割引率

資産または資産グループ	回収可能額として採用した基準	時価の算出方法または割引率
備南支所	使用価値	3.07%
備南営農センター	正味売却価額	固定資産税評価額を基準に評価しています
茄子育苗施設（備南）	正味売却価額	固定資産税評価額を基準に評価しています
選果場（備南茄子）	使用価値	3.07%
その他遊休・不稼働資産等 （業務外賃貸資産を含む）	正味売却価額	固定資産税評価額を基準に評価しています

令和5年度

(3) 減損損失の金額および主な固定資産の種類ごとの該当金額の内訳

(単位：千円)

資産または資産グループ	減損損失額	主な固定資産の減損損失額の内訳	
		土地	土地以外
津高支所	54,572	—	54,572
御津支所	161	—	161
福渡支所	3,083	—	3,083
建部営農センター	297,709	127,881	169,827
備南営農センター	878,488	767,814	110,674
白石支所	21,301	—	21,301
旭東支所	41,681	—	41,681
幡多支所	10,209	—	10,209
津島支所	23,482	—	23,482
可知支所	31,073	23,825	7,248
豊支所	31,591	12,429	19,162
はなやか津高店	5,360	—	5,360
はなやか牛窓店	6,669	—	6,669
三幡給油所	53	—	53
その他遊休・不稼働資産等 （業務外賃貸資産を含む）	1,175	89	1,086
合 計	1,406,608	932,039	474,569

(※) 土地以外（建物・構築物・車輛運搬具・器具備品・機械装置・無形固定資産）

(4) 回収可能額が正味売却価額の場合にはその旨および時価の算出方法、回収可能額が使用価値の場合にはその旨および割引率

資産または資産グループ	回収可能額として採用した基準	時価の算出方法または割引率
津高支所	使用価値	2.48%
御津支所	正味売却価額	固定資産税評価額を基準に評価しています
福渡支所	正味売却価額	固定資産税評価額を基準に評価しています
建部営農センター	使用価値	2.48%
備南営農センター	使用価値	2.48%
白石支所	正味売却価額	固定資産税評価額を基準に評価しています
旭東支所	正味売却価額	固定資産税評価額を基準に評価しています
幡多支所	正味売却価額	固定資産税評価額を基準に評価しています
津島支所	正味売却価額	固定資産税評価額を基準に評価しています
可知支所	正味売却価額	固定資産税評価額を基準に評価しています
豊支所	正味売却価額	固定資産税評価額を基準に評価しています
はなやか津高店	正味売却価額	固定資産税評価額を基準に評価しています
はなやか牛窓店	正味売却価額	固定資産税評価額を基準に評価しています
三幡給油所	正味売却価額	固定資産税評価額を基準に評価しています
その他遊休・不稼働資産等 （業務外賃貸資産を含む）	正味売却価額	固定資産税評価額を基準に評価しています

3. 注記表

令和4年度

【6】金融商品に関する注記

1. 金融商品の状況に関する事項

(1) 金融商品に対する取組方針

当組合は、組合員等から預かった貯金を原資に、農家等組合員のほか地域内の団体等へ貸付けるほか、農林中央金庫へ預け入れています。またそのほか、安全性の高い国債や地方債などの債券を中心に有価証券による運用を行っています。

(2) 金融商品の内容およびそのリスク

当組合が保有する金融資産は、主として地区内に居住する組合員等に対する貸出金、系統金融機関である農林中央金庫への預金および有価証券です。

貸出金は融資先の契約不履行によりもたらされる信用リスクにさらされており、貸出金のうち37%が個人に対する住宅関連融資であることから、今後、雇用環境を巡る経済情勢等の悪化等により、契約条件に従った債務履行がされない可能性があります。

また、有価証券は主に満期保有目的および純投資目的(その他有価証券)で保有しています。これらは発行体の信用リスク、金利変動リスクおよび市場価格の変動リスクにさらされています。

(3) 金融商品に係るリスク管理体制

① 信用リスクの管理

当組合は、個別の重要案件または大口案件については、理事会において対応方針を決定しています。

また、通常の貸出取引については、本所に審査課を設置し、各支所との連携を図りながら、与信審査を行っています。

審査にあたっては、取引先のキャッシュ・フローなどにより償還能力の評価を行うとともに、担保評価基準など厳格な審査基準を設けて、与信判定を行っています。

貸出取引において資産の健全性の維持・向上を図るため、資産の自己査定を厳正に行っています。不良債権については、管理・回収方針を作成・実践し、資産の健全化に取り組んでいます。

また、資産自己査定の結果、貸倒引当金については「資産の償却・引当基準」に基づき必要額を計上し、資産および財務の健全化に努めています。

② 市場リスクの管理

当組合では、金利リスク、価格変動リスクなどの市場性リスクを的確にコントロールすることにより、収益化および財務の安定化を図っています。このため、財務の健全性維持と収益力強化とのバランスを重視したALMを基本に、資産・負債の金利感応度分析などを実施し、金融情勢の変化に機敏に対応できる柔軟な財務構造の構築に努めています。

とりわけ、有価証券運用については、市場動向や経済見通しなどの投資環境分析および当組合の保有有価証券ポートフォリオの状況やALMなどを考慮し、理事会において運用方針を定めるとともに、経営層で構成するALM委員会を定期的に開催して、日常的な情報交換および意思決定を行っています。

運用部門は、理事会で決定した運用方針およびALM

令和5年度

【5】金融商品に関する注記

1. 金融商品の状況に関する事項

(1) 金融商品に対する取組方針

当組合は、組合員等から預かった貯金を原資に、農家等組合員のほか地域内の団体等へ貸付けるほか、農林中央金庫へ預け入れています。またそのほか、安全性の高い国債や地方債などの債券を中心に有価証券による運用を行っています。

(2) 金融商品の内容およびそのリスク

当組合が保有する金融資産は、主として地区内に居住する組合員等に対する貸出金、系統金融機関である農林中央金庫への預金および有価証券です。

貸出金は融資先の契約不履行によりもたらされる信用リスクにさらされており、貸出金のうち35%が個人に対する住宅関連融資であることから、今後、雇用環境を巡る経済情勢等の悪化等により、契約条件に従った債務履行がされない可能性があります。

また、有価証券は主に満期保有目的および純投資目的(その他有価証券)で保有しています。これらは発行体の信用リスク、金利変動リスクおよび市場価格の変動リスクにさらされています。

(3) 金融商品に係るリスク管理体制

① 信用リスクの管理

当組合は、個別の重要案件または大口案件については、理事会において対応方針を決定しています。

また、通常の貸出取引については、本所に審査課を設置し、各支所との連携を図りながら、与信審査を行っています。

審査にあたっては、取引先のキャッシュ・フローなどにより償還能力の評価を行うとともに、担保評価基準など厳格な審査基準を設けて、与信判定を行っています。

貸出取引において資産の健全性の維持・向上を図るため、資産の自己査定を厳正に行っています。不良債権については、管理・回収方針を作成・実践し、資産の健全化に取り組んでいます。

また、資産自己査定の結果、貸倒引当金については「資産の償却・引当基準」に基づき必要額を計上し、資産および財務の健全化に努めています。

② 市場リスクの管理

当組合では、金利リスク、価格変動リスクなどの市場性リスクを的確にコントロールすることにより、収益化および財務の安定化を図っています。このため、財務の健全性維持と収益力強化とのバランスを重視したALMを基本に、資産・負債の金利感応度分析などを実施し、金融情勢の変化に機敏に対応できる柔軟な財務構造の構築に努めています。

とりわけ、有価証券運用については、市場動向や経済見通しなどの投資環境分析および当組合の保有有価証券ポートフォリオの状況やALMなどを考慮し、理事会において運用方針を定めるとともに、経営層で構成するALM委員会を定期的に開催して、日常的な情報交換および意思決定を行っています。

運用部門は、理事会で決定した運用方針およびALM

令和4年度

委員会で決定された方針などにに基づき、有価証券の売買やリスクヘッジを行っています。運用部門が行った取引については企画部門が適切な執行を行っているかどうかチェックし定期的にリスク量の測定を行い経営層に報告しています。

市場リスクに係る定量的情報

当組合で保有している金融商品はすべてトレーディング目的以外の金融商品です。当組合において、主要なリスク変数である金利リスクの影響を受ける主たる金融商品は、預金、貸出金、有価証券のうちその他有価証券に分類している債券、貯金および借入金です。

当組合では、これらの金融資産および金融負債について、期末後1年程度の金利の合理的な予想変動幅を用いた経済価値の変動額を、金利の変動リスクの管理にあたっての定量的分析に利用しています。

金利以外のすべてのリスク変数が一定であると仮定し、当事業年度末現在、指標となる金利が1.00%上昇したものと想定した場合には、経済価値が9,499,419千円減少するものと把握しています。

当該変動額は、金利を除くリスク変数が一定の場合を前提としており、金利とその他のリスク変数の相関を考慮していません。

また、金利の合理的な予想変動幅を超える変動が生じた場合には、算定額を超える影響が生じる可能性があります。

③ 資金調達に係る流動性リスクの管理

当組合では、資金繰りリスクについては、運用・調達について月次の資金計画を作成し、安定的な流動性の確保に努めています。また、市場流動性リスクについては、投資判断を行う上での重要な要素と位置づけ、商品ごとに異なる流動性（換金性）を把握した上で、運用方針などの策定の際に検討を行っています。

(4) 金融商品の時価等に関する事項についての補足説明

金融商品の時価（時価に代わるものを含む。）には、市場価格に基づく価額のほか、市場価格がない場合には合理的に算定された価額（これに準ずる価額を含む。）が含まれています。当該価額の算定においては一定の前提条件等を採用しているため、異なる前提条件等によった場合、当該価額が異なることもあります。

令和5年度

委員会で決定された方針などにに基づき、有価証券の売買やリスクヘッジを行っています。運用部門が行った取引については企画部門が適切な執行を行っているかどうかチェックし定期的にリスク量の測定を行い経営層に報告しています。

市場リスクに係る定量的情報

当組合で保有している金融商品はすべてトレーディング目的以外の金融商品です。当組合において、主要なリスク変数である金利リスクの影響を受ける主たる金融商品は、預金、貸出金、有価証券のうちその他有価証券に分類している債券、貯金および借入金です。

当組合では、これらの金融資産および金融負債について、期末後1年程度の金利の合理的な予想変動幅を用いた経済価値の変動額を、金利の変動リスクの管理にあたっての定量的分析に利用しています。

金利以外のすべてのリスク変数が一定であると仮定し、当事業年度末現在、指標となる金利が1.00%上昇したものと想定した場合には、経済価値が7,807,134千円減少するものと把握しています。

当該変動額は、金利を除くリスク変数が一定の場合を前提としており、金利とその他のリスク変数の相関を考慮していません。

また、金利の合理的な予想変動幅を超える変動が生じた場合には、算定額を超える影響が生じる可能性があります。

③ 資金調達に係る流動性リスクの管理

当組合では、資金繰りリスクについては、運用・調達について月次の資金計画を作成し、安定的な流動性の確保に努めています。また、市場流動性リスクについては、投資判断を行う上での重要な要素と位置づけ、商品ごとに異なる流動性（換金性）を把握した上で、運用方針などの策定の際に検討を行っています。

(4) 金融商品の時価等に関する事項についての補足説明

金融商品の時価（時価に代わるものを含む。）には、市場価格に基づく価額のほか、市場価格がない場合には合理的に算定された価額（これに準ずる価額を含む。）が含まれています。当該価額の算定においては一定の前提条件等を採用しているため、異なる前提条件等によった場合、当該価額が異なることもあります。

3. 注記表

令和4年度

2. 金融商品の時価等に関する事項

(1) 金融商品の貸借対照表計上額および時価等

当年度末における貸借対照表計上額、時価およびこれらの差額は、次のとおりです。

なお、市場価格のない株式等は、次表には含めていません。

(単位：千円)

	貸借対照表計上額	時価	差額
預金	333,164,018	333,549,027	385,009
金銭の信託	1,940,326	1,940,326	—
有価証券			
満期保有目的の債券	2,600,000	2,236,464	△ 363,536
その他有価証券	35,705,223	35,705,223	—
貸出金	177,404,381		
貸倒引当金(※1)	△ 37,739		
貸倒引当金控除後	177,366,642	179,949,875	2,583,233
経済事業未収金	1,753,873		
貸倒引当金(※2)	△ 13,744		
貸倒引当金控除後	1,740,129	1,740,129	—
資産計	552,516,337	555,121,043	2,604,706
貯金	555,711,871	555,610,007	△ 101,864
借入金	335,336	335,850	514
経済事業未払金	812,100	812,100	—
負債計	556,859,307	556,757,958	△ 101,349

(※1) 貸出金に対応する一般貸倒引当金および個別貸倒引当金を控除しています。

(※2) 経済事業未収金に対応する一般貸倒引当金および個別貸倒引当金を控除しています。

(2) 金融商品の時価の算定に用いた評価技法の説明

資産

① 預金

満期のない預金については、時価は帳簿価額と近似していることから、当該帳簿価額によっています。満期のある預金については、期間に基づく区分ごとに、リスクフリーレートである翌日物金利スワップ(Overnight Index Swap 以下「OIS」という。)のレートで割り引いた現在価値を時価に代わる金額として算定しています。

② 金銭の信託

時価については、取引金融機関から提示された価格によっています。

③ 有価証券

有価証券について、主に上場株式や国債については、活発な市場における無調整の相場価格を利用しています。地方債や社債については、公表された相場価格を用いています。市場における取引価格が存在しない投資信託については、解約または買戻請求に関して市場参加者からリスクの対価を求められるほどの重要な制限がない場合には基準価額によっています。相場価格が入手できない場合には、取引金融機関等から提示された価格によっています。

④ 貸出金

貸出金のうち、変動金利によるものは、短期間で市場金利を反映するため、貸出先の信用状態が実行後大きく異なっていない限り、時価は帳簿価額と近似していることから、当該帳簿価額によっています。

一方、固定金利によるものは貸出金の種類および期間に基づく区分ごとに、元利金の合計額をリスクフリーレ

令和5年度

2. 金融商品の時価等に関する事項

(1) 金融商品の貸借対照表計上額および時価等

当年度末における貸借対照表計上額、時価およびこれらの差額は、次のとおりです。

なお、市場価格のない株式等は、次表には含めていません。

(単位：千円)

	貸借対照表計上額	時価	差額
預金	341,844,833	340,640,595	△ 1,204,238
金銭の信託	2,041,160	2,041,160	—
有価証券			
満期保有目的の債券	2,502,830	2,120,950	△ 381,880
その他有価証券	36,740,300	36,740,300	—
貸出金	178,920,450		
貸倒引当金(※1)	△ 34,337		
貸倒引当金控除後	178,886,112	179,919,340	1,033,228
経済事業未収金	1,576,780		
貸倒引当金(※2)	△ 13,727		
貸倒引当金控除後	1,563,053	1,563,053	—
資産計	563,578,288	563,025,398	△ 552,890
貯金	565,134,455	564,592,858	△ 541,598
借入金	264,892	262,317	△ 2,575
経済事業未払金	813,986	813,986	—
負債計	566,213,334	565,669,161	△ 544,173

(※1) 貸出金に対応する一般貸倒引当金および個別貸倒引当金を控除しています。

(※2) 経済事業未収金に対応する一般貸倒引当金および個別貸倒引当金を控除しています。

(2) 金融商品の時価の算定に用いた評価技法の説明

資産

① 預金

満期のない預金については、時価は帳簿価額と近似していることから、当該帳簿価額によっています。満期のある預金については、期間に基づく区分ごとに、リスクフリーレートである翌日物金利スワップ(Overnight Index Swap 以下「OIS」という。)のレートで割り引いた現在価値を時価に代わる金額として算定しています。

② 金銭の信託

時価については、取引金融機関から提示された価格によっています。

③ 有価証券

有価証券について、主に上場株式や国債については、活発な市場における無調整の相場価格を利用しています。地方債や社債については、公表された相場価格を用いています。市場における取引価格が存在しない投資信託については、解約または買戻請求に関して市場参加者からリスクの対価を求められるほどの重要な制限がない場合には基準価額によっています。相場価格が入手できない場合には、取引金融機関等から提示された価格によっています。

④ 貸出金

貸出金のうち、変動金利によるものは、短期間で市場金利を反映するため、貸出先の信用状態が実行後大きく異なっていない限り、時価は帳簿価額と近似していることから、当該帳簿価額によっています。

一方、固定金利によるものは貸出金の種類および期間に基づく区分ごとに、元利金の合計額をリスクフリーレ

令和4年度

ートであるO I Sのレートで割り引いた額から貸倒引当金を控除して時価に代わる金額として算定しています。

なお、分割実行案件で未実行額がある場合には、未実行額も含めた元利金の合計額をリスクフリーレートであるO I Sのレートで割り引いた額に、帳簿価額に未実行額を加えた額に対する帳簿価額の割合を乗じ、貸倒引当金を控除した額を時価に代わる金額として算定しています。

また、延滞の生じている債権、期限の利益を喪失した債権等については、帳簿価額から貸倒引当金を控除した額を時価に代わる金額としています。

⑤ 経済事業未収金

経済事業未収金については短期間で決済されるため、時価は帳簿価額にほぼ等しいことから、当該帳簿価額によっています。

また、延滞の生じている債権、期限の利益を喪失した債権等については、帳簿価額から貸倒引当金を控除した額を時価に代わる金額としています。

負債

① 貯金

要求払貯金については、決算日に要求された場合の支払額（帳簿価額）を時価とみなしています。

また、定期性貯金については、期間に基づく区分ごとに、将来のキャッシュ・フローをリスクフリーレートであるO I Sのレートで割り引いた現在価値を時価に代わる金額として算定しています。

② 借入金

借入金のうち、変動金利によるものは、短期間で市場金利を反映し、また当組合の信用状態は実行後大きく異なっていないことから、時価は帳簿価額と近似していると考えられるため、当該帳簿価額によっています。

固定金利によるものは、一定の期間ごとに区分した当該借入金の元利金の合計額をリスクフリーレートであるO I Sのレートで割り引いた現在価値を時価に代わる金額として算定しています。

③ 経済事業未払金

経済事業未払金については、短期間で決済されるため、時価は帳簿価額にほぼ等しいことから、帳簿価額によっています。

(3) 市場価格のない株式等は次のとおりであり、これらは(1)の金融商品の時価情報には含まれていません。

(単位：千円)

区分	貸借対照表計上額
外部出資（※）	31,092,172

(※) 外部出資のすべては市場において取引されていない株式や出資金等であることから、「金融商品の時価等の開示に関する適用指針」(企業会計基準適用指針第19号2019年7月4日)第5項に基づき、時価開示の対象とはしていません。

令和5年度

ートであるO I Sのレートで割り引いた額から貸倒引当金を控除して時価に代わる金額として算定しています。

なお、分割実行案件で未実行額がある場合には、未実行額も含めた元利金の合計額をリスクフリーレートであるO I Sのレートで割り引いた額に、帳簿価額に未実行額を加えた額に対する帳簿価額の割合を乗じ、貸倒引当金を控除した額を時価に代わる金額として算定しています。

また、延滞の生じている債権、期限の利益を喪失した債権等については、帳簿価額から貸倒引当金を控除した額を時価に代わる金額としています。

⑤ 経済事業未収金

経済事業未収金については短期間で決済されるため、時価は帳簿価額にほぼ等しいことから、当該帳簿価額によっています。

また、延滞の生じている債権、期限の利益を喪失した債権等については、帳簿価額から貸倒引当金を控除した額を時価に代わる金額としています。

負債

① 貯金

要求払貯金については、決算日に要求された場合の支払額（帳簿価額）を時価とみなしています。

また、定期性貯金については、期間に基づく区分ごとに、将来のキャッシュ・フローをリスクフリーレートであるO I Sのレートで割り引いた現在価値を時価に代わる金額として算定しています。

② 借入金

借入金のうち、変動金利によるものは、短期間で市場金利を反映し、また当組合の信用状態は実行後大きく異なっていないことから、時価は帳簿価額と近似していると考えられるため、当該帳簿価額によっています。

固定金利によるものは、一定の期間ごとに区分した当該借入金の元利金の合計額をリスクフリーレートであるO I Sのレートで割り引いた現在価値を時価に代わる金額として算定しています。

③ 経済事業未払金

経済事業未払金については、短期間で決済されるため、時価は帳簿価額にほぼ等しいことから、帳簿価額によっています。

(3) 市場価格のない株式等は次のとおりであり、これらは(1)の金融商品の時価情報には含まれていません。

(単位：千円)

区分	貸借対照表計上額
外部出資（※）	31,092,752

(※) 外部出資のすべては市場において取引されていない株式や出資金等であることから、「金融商品の時価等の開示に関する適用指針」(企業会計基準適用指針第19号2019年7月4日)第5項に基づき、時価開示の対象とはしていません。

3. 注記表

令和4年度

(4) 金銭債権および満期のある有価証券の決算日後の償還予定額

(単位：千円)

	1年以内	1年超 2年以内	2年超 3年以内	3年超 4年以内	4年超 5年以内	5年超
預金	285,064,018	24,600,000	—	—	—	23,500,000
有価証券	591,110	400,000	771,412	4,248,950	1,075,300	30,193,880
満期保有目的の債券	100,000	—	—	—	200,000	2,300,000
その他有価証券のうち満期があるもの	491,110	400,000	771,412	4,248,950	875,300	27,893,880
貸出金 (※1・2・3)	15,226,120	10,279,990	8,908,891	8,075,375	7,723,246	126,939,975
経済事業未収金(※4)	1,716,510	—	—	—	—	—
合計	302,597,758	35,279,990	9,680,303	12,324,325	8,798,546	180,633,855

- (※1) 貸出金のうち、当座貸越839,621千円については「1年以内」に含めています。また、期限のない場合は「5年超」に含めています。
- (※2) 貸出金のうち、三月以上延滞債権、期限の利益を喪失した債権等248,124千円は償還の予定が見込まれないため、含めていません。
- (※3) 貸出金の分割実行案件のうち、貸付決定金額の一部実行案件2,660千円は、償還日が特定できないため、含めていません。
- (※4) 経済事業未収金のうち、延滞の生じている債権、期限の利益を喪失した債権等37,363千円は償還の予定が見込まれないため、含めていません。

(5) 借入金およびその他の有利子負債の決算日後の返済予定額

(単位：千円)

	1年以内	1年超 2年以内	2年超 3年以内	3年超 4年以内	4年超 5年以内	5年超
貯金(※)	511,268,103	20,450,005	22,564,185	679,525	599,118	150,933
借入金	70,443	59,424	47,150	30,924	21,794	105,600
合計	511,338,547	20,509,430	22,611,335	710,450	620,913	256,533

- (※) 貯金のうち、要求払貯金については「1年以内」に含めています。

令和5年度

(4) 金銭債権および満期のある有価証券の決算日後の償還予定額

(単位：千円)

	1年以内	1年超 2年以内	2年超 3年以内	3年超 4年以内	4年超 5年以内	5年超
預金	316,344,833	—	—	—	—	25,500,000
有価証券	400,000	580,857	4,024,540	811,140	2,293,460	30,837,240
満期保有目的の債券	—	—	100,000	200,000	—	2,300,000
その他有価証券のうち満期があるもの	400,000	580,857	3,924,540	611,140	2,293,460	28,537,240
貸出金 (※1・2)	12,251,073	9,407,291	8,571,569	8,430,362	8,778,191	131,248,675
経済事業未収金(※3)	1,544,221	—	—	—	—	—
合計	330,540,127	9,988,149	12,596,109	9,241,502	11,071,651	187,585,915

- (※1) 貸出金のうち、当座貸越827,581千円については「1年以内」に含めています。また、期限のない場合は「5年超」に含めています。
- (※2) 貸出金のうち、三月以上延滞債権、期限の利益を喪失した債権等233,287千円は償還の予定が見込まれないため、含めていません。
- (※3) 経済事業未収金のうち、延滞の生じている債権、期限の利益を喪失した債権等32,559千円は償還の予定が見込まれないため、含めていません。

(5) 借入金およびその他の有利子負債の決算日後の返済予定額

(単位：千円)

	1年以内	1年超 2年以内	2年超 3年以内	3年超 4年以内	4年超 5年以内	5年超
貯金(※)	469,966,067	19,545,515	74,203,435	656,021	615,871	147,546
借入金	59,424	47,150	30,924	21,794	17,021	88,579
合計	470,025,491	19,592,665	74,234,359	677,816	632,892	236,125

- (※) 貯金のうち、要求払貯金については「1年以内」に含めています。

令和4年度

〔7〕有価証券に関する注記

1. 有価証券の時価および評価差額に関する事項は次のとおりです。

(1) 満期保有目的の債券

満期保有目的の債券において、種類ごとの貸借対照表計上額、時価およびこれらの差額については、次のとおりです。

(単位：千円)

	種類	貸借対照表計上額	時価	差額
時価が貸借対照表計上額を超えるもの	国債	—	—	—
	地方債	—	—	—
	政府保証債	—	—	—
	金融債	—	—	—
	社債	500,000	503,054	3,054
	その他	—	—	—
	小計	500,000	503,054	3,054
時価が貸借対照表計上額を超えないもの	国債	—	—	—
	地方債	—	—	—
	政府保証債	—	—	—
	金融債	—	—	—
	社債	2,100,000	1,733,410	△366,590
	その他	—	—	—
	小計	2,100,000	1,733,410	△366,590
合計	2,600,000	2,236,464	△363,536	

(2) その他有価証券

その他有価証券において、種類ごとの貸借対照表計上額、取得原価または償却原価およびこれらの差額については、次のとおりです。

(単位：千円)

	種類	貸借対照表計上額	取得原価または償却原価	差額
貸借対照表計上額が取得原価または償却原価を超えるもの	株式	1,460,764	1,081,525	379,239
	債券	—	—	—
	国債	304,380	297,631	6,749
	地方債	—	—	—
	政府保証債	—	—	—
	金融債	—	—	—
	社債	1,006,980	999,867	7,113
受益証券	1,211,755	1,162,610	49,145	
小計	3,983,879	3,541,633	442,247	
貸借対照表計上額が取得原価または償却原価を超えないもの	株式	375,714	406,521	△30,807
	債券	—	—	—
	国債	6,545,100	7,049,511	△504,411
	地方債	2,402,390	2,499,575	△97,185
	政府保証債	—	—	—
	金融債	—	—	—
	社債	19,088,090	20,116,267	△1,028,177
受益証券	3,310,050	3,739,351	△429,301	
小計	31,721,344	33,811,225	△2,089,882	
合計	35,705,223	37,352,858	△1,647,635	

なお、上記評価差額から繰延税金負債122,325千円を差し引いた金額△1,769,960千円が、「その他有価証券評価差額金」に含まれます。

2. 有価証券の売却

(1) 当期中に売却した満期保有目的の債券

当期中に売却した満期保有目的の債券はありません。

令和5年度

〔6〕有価証券に関する注記

1. 有価証券の時価および評価差額に関する事項は次のとおりです。

(1) 満期保有目的の債券

満期保有目的の債券において、種類ごとの貸借対照表計上額、時価およびこれらの差額については、次のとおりです。

(単位：千円)

	種類	貸借対照表計上額	時価	差額
時価が貸借対照表計上額を超えるもの	国債	—	—	—
	地方債	—	—	—
	政府保証債	—	—	—
	金融債	—	—	—
	社債	300,000	301,764	1,764
	その他	—	—	—
	小計	300,000	301,764	1,764
時価が貸借対照表計上額を超えないもの	国債	—	—	—
	地方債	—	—	—
	政府保証債	—	—	—
	金融債	—	—	—
	社債	2,202,830	1,819,186	△383,644
	その他	—	—	—
	小計	2,202,830	1,819,186	△383,644
合計	2,502,830	2,120,950	△381,880	

(2) その他有価証券

その他有価証券において、種類ごとの貸借対照表計上額、取得原価または償却原価およびこれらの差額については、次のとおりです。

(単位：千円)

	種類	貸借対照表計上額	取得原価または償却原価	差額
貸借対照表計上額が取得原価または償却原価を超えるもの	株式	2,285,437	1,251,115	1,034,322
	債券	—	—	—
	国債	97,650	97,314	336
	地方債	603,220	597,717	5,503
	政府保証債	—	—	—
	金融債	—	—	—
	社債	1,399,910	1,394,717	5,193
受益証券	984,303	898,335	85,968	
小計	5,370,520	4,239,198	1,131,322	
貸借対照表計上額が取得原価または償却原価を超えないもの	株式	139,294	147,380	△8,086
	債券	—	—	—
	国債	7,640,190	8,530,545	△890,355
	地方債	1,668,740	1,800,000	△131,260
	政府保証債	—	—	—
	金融債	—	—	—
	社債	19,360,810	20,602,369	△1,241,559
受益証券	2,560,747	2,741,070	△180,324	
小計	31,369,780	33,821,364	△2,451,584	
合計	36,740,300	38,060,562	△1,320,262	

2. 有価証券の売却

(1) 当期中に売却した満期保有目的の債券

当期中に売却した満期保有目的の債券はありません。

3. 注記表

令和4年度

(2) 当期中に売却したその他有価証券

(単位：千円)

種類	売却額	売却益	売却損
株式	165,755	70,210	6,779
債券			
国債	696,757	2,635	—
地方債	799,943	—	3,540
政府保証債	—	—	—
金融債	—	—	—
社債	700,000	1,814	1,233
受益証券	602,831	27,129	49,610
合計	2,965,286	101,788	61,162

3. 有価証券の保有目的の変更

当期中において保有目的区分を変更した有価証券はありません。

4. 有価証券の減損処理

当年度中において、68,020千円（うち、その他有価証券の社債68,020千円）減損処理を行っています。

時価のある有価証券のうち、当該有価証券の時価が取得価額に比べて著しく下落しており、時価が取得原価まで回復する見込みがあると認められないものについては、当該時価をもって貸借対照表価額とするとともに、当該差額を減損処理しています。

なお、減損処理にあたっては、当期末における時価が取得原価または償却原価に比べ50%以上下落した場合には全て減損処理を行い、30%以上50%未満下落した場合は、回復の可能性を考慮して減損処理を行っています。

5. 金銭の信託の保有目的区分別の内訳

(1) その他の金銭の信託

(単位：千円)

	貸借対照表計上額	取得原価	差額	うち貸借対照表計上額が取得原価を超えるもの (※1)	うち貸借対照表計上額が取得原価を超えないもの (※1)
その他の金銭の信託	1,940,326	2,000,000	△59,674	—	△59,674

(※1)「うち貸借対照表計上額が取得原価を超えるもの」「うち貸借対照表計上額が取得原価を超えないもの」はそれぞれ「差額」の内訳です。

【8】退職給付に関する注記

1. 採用している退職給付制度の概要

職員の退職給付に備えるため、職員退職給付規程に基づく退職一時金制度を採用しています。また、この制度に加え、同規程に基づき退職給付の一部に充てるため一般財団法人 全国農林漁業団体共済会との契約に基づく特定退職金共済制度を採用しています。さらに、JA全共連との契約に基づく確定給付型企业年金制度を併せて採用しています。

なお、特定退職金共済制度の積立金額は、2,517,727千円です。

令和5年度

(2) 当期中に売却したその他有価証券

(単位：千円)

種類	売却額	売却益	売却損
株式	400,039	184,323	12,058
債券			
国債	—	—	—
地方債	699,575	378	25
政府保証債	—	—	—
金融債	—	—	—
社債	500,000	54	2,503
受益証券	1,466,574	81,943	158,880
合計	3,066,188	266,698	173,466

3. 有価証券の保有目的の変更

当期中において保有目的区分を変更した有価証券はありません。

4. 有価証券の減損処理

売買目的有価証券以外の有価証券（市場価格のない株式等を除く）のうち、当該有価証券の時価が取得原価（償却原価を含む。以下同じ）に比べて著しく下落しており、時価が取得原価まで回復する見込みがあると認められないものについては、当該時価をもって貸借対照表価額とするとともに、評価差額を当事業年度の損失として処理（以下、「減損処理」という。）しています。

当年度中における減損処理額は、97,170千円（うち、満期保有目的の債券の社債97,170千円）です。

なお、時価が「著しく下落した」と判断するための基準は、当事業年度末における時価が取得原価に比べ50%以上下落した場合、または30%以上50%未満下落した場合で一定期間の時価の推移や発行会社の財務内容等により判断しています。

5. 金銭の信託の保有目的区分別の内訳

(1) その他の金銭の信託

(単位：千円)

	貸借対照表計上額	取得原価	差額	うち貸借対照表計上額が取得原価を超えるもの (※1)	うち貸借対照表計上額が取得原価を超えないもの (※1)
その他の金銭の信託	2,041,160	2,000,000	41,160	41,160	—

(※1)「うち貸借対照表計上額が取得原価を超えるもの」「うち貸借対照表計上額が取得原価を超えないもの」はそれぞれ「差額」の内訳です。

【7】退職給付に関する注記

1. 採用している退職給付制度の概要

職員の退職給付に備えるため、職員退職給付規程に基づく退職一時金制度を採用しています。また、この制度に加え、同規程に基づき退職給付の一部に充てるため一般財団法人 全国農林漁業団体共済会との契約に基づく特定退職金共済制度を採用しています。さらに、JA全共連との契約に基づく確定給付型企业年金制度を併せて採用しています。

なお、特定退職金共済制度の積立金額は、2,590,583千円です。

令和4年度

2. 退職給付債務の期首残高と期末残高の調整表

期首における退職給付債務	3,695,177千円	①
勤務費用	65,595千円	②
利息費用	66,963千円	③
数理計算上の差異の発生額	86,199千円	④
退職給付の支払額	△ 325,125千円	⑤
過去勤務費用の発生額	—千円	⑥
期末における退職給付債務	3,588,808千円	⑦
	⑦=①+②+③+④+⑤+⑥	

3. 年金資産の期首残高と期末残高の調整表

期首における年金資産	1,875,211千円	①
期待運用収益	25,503千円	②
数理計算上の差異の発生額	△ 5,222千円	③
確定給付型年金制度への拠出金	57,600千円	④
退職給付の支払額	△ 104,055千円	⑤
期末における年金資産	1,849,037千円	⑥
	⑥=①+②+③+④+⑤	

4. 退職給付債務および年金資産の期末残高と貸借対照表に計上された前払年金費用および退職給付引当金の調整表

退職給付債務	3,588,808千円	①
年金資産	△ 1,849,037千円	②
未積立退職給付債務	1,739,771千円	③=①+②
未認識過去勤務費用	68,652千円	④
未認識数理計算上の差異	—千円	⑤
貸借対照表計上額純額	1,808,423千円	⑥=③+④+⑤
前払年金費用	△ 173,026千円	⑦
退職給付引当金	1,981,449千円	⑧=⑥-⑦

5. 退職給付費用およびその内訳項目の金額

勤務費用	65,595千円	①
利息費用	66,963千円	②
期待運用収益	△ 25,503千円	③
数理計算上の差異の費用処理額	91,421千円	④
過去勤務費用の費用処理額	△ 17,401千円	⑤
合計	181,074千円	⑥
	⑥=①+②+③+④+⑤	

(※1) J A 全共連への掛金拠出額は、57,600千円です。

(※2) 特定退職金共済制度への拠出金193,342千円は、福利厚生費の内訳科目の「厚生費」で処理しています。

6. 年金資産の主な内訳

年金資産合計に対する主な分類ごとの比率は、次のとおりです。

一般勘定	100%
------	------

7. 長期期待運用収益率の設定方法に関する記載

年金資産の長期期待運用収益率を決定するため、現在および予想される年金資産の配分と年金資産を構成する多様な資産からの現在および将来期待される長期の収益率を考慮しています。

令和5年度

2. 退職給付債務の期首残高と期末残高の調整表

期首における退職給付債務	3,588,808千円	①
勤務費用	63,616千円	②
利息費用	66,555千円	③
数理計算上の差異の発生額	41,335千円	④
退職給付の支払額	△ 230,969千円	⑤
過去勤務費用の発生額	—千円	⑥
期末における退職給付債務	3,529,345千円	⑦
	⑦=①+②+③+④+⑤+⑥	

3. 年金資産の期首残高と期末残高の調整表

期首における年金資産	1,849,037千円	①
期待運用収益	25,147千円	②
数理計算上の差異の発生額	△ 5,187千円	③
確定給付型年金制度への拠出金	56,808千円	④
退職給付の支払額	△ 77,431千円	⑤
期末における年金資産	1,848,374千円	⑥
	⑥=①+②+③+④+⑤	

4. 退職給付債務および年金資産の期末残高と貸借対照表に計上された前払年金費用および退職給付引当金の調整表

退職給付債務	3,529,345千円	①
年金資産	△ 1,848,374千円	②
未積立退職給付債務	1,680,971千円	③=①+②
未認識過去勤務費用	51,250千円	④
未認識数理計算上の差異	—千円	⑤
貸借対照表計上額純額	1,732,221千円	⑥=③+④+⑤
前払年金費用	△ 152,176千円	⑦
退職給付引当金	1,884,397千円	⑧=⑥-⑦

5. 退職給付費用およびその内訳項目の金額

勤務費用	63,616千円	①
利息費用	66,555千円	②
期待運用収益	△ 25,147千円	③
数理計算上の差異の費用処理額	46,522千円	④
過去勤務費用の費用処理額	△ 17,401千円	⑤
合計	134,145千円	⑥
	⑥=①+②+③+④+⑤	

(※1) J A 全共連への掛金拠出額は、56,808千円です。

(※2) 特定退職金共済制度への拠出金192,320千円は、福利厚生費の内訳科目の「厚生費」で処理しています。

6. 年金資産の主な内訳

年金資産合計に対する主な分類ごとの比率は、次のとおりです。

一般勘定	100%
------	------

7. 長期期待運用収益率の設定方法に関する記載

年金資産の長期期待運用収益率を決定するため、現在および予想される年金資産の配分と年金資産を構成する多様な資産からの現在および将来期待される長期の収益率を考慮しています。

3. 注記表

令和4年度

8. 割引率その他の数理計算上の計算基礎に関する事項

割引率	1.0899%
長期期待運用収益率	1.36%
過去勤務費用の処理年数	10年
数理計算上の差異の処理年数	当年度一括

9. 特例業務負担金の将来見込額

令和5年3月現在における令和14年3月までの特例業務負担金の将来見込額は、579,076千円となっています。

【9】税効果会計に関する注記

1. 繰延税金資産および繰延税金負債の発生原因別の主な内容

令和5年3月31日

現 在

[繰延税金資産]	
退職給付引当金超過額	548,069千円
減損損失額（減価償却否認額）	291,830千円
減損損失額（土地否認額）	228,691千円
特例業務負担金引当金超過額	160,172千円
賞与引当金超過額	117,661千円
資産除去債務超過額	33,881千円
その他有価証券に係る評価差額	594,567千円
その他	109,633千円
繰延税金資産小計	2,084,503千円
評価性引当額	△ 1,692,824千円
繰延税金資産合計（A）	391,680千円
[繰延税金負債]	
前払年金費用	△ 47,859千円
全農みなし配当額等	△ 24,179千円
資産除去債務対応資産（建物）	△ 879千円
その他有価証券に係る評価差額	△ 122,325千円
繰延税金負債合計（B）	△ 195,243千円
[繰延税金資産の純額]（A）+（B）	196,437千円

2. 法定実効税率と法人税等負担率との差異の主要な原因

令和5年3月31日

現 在

[法定実効税率]	27.66%
（調整）	
交際費等永久に損金に算入されない項目	0.70%
受取配当等永久に益金に算入されない項目	△ 12.33%
住民税等均等割額	2.82%
法人税額の特別控除額	△ 0.45%
評価性引当額の増減	△ 4.41%
その他	△ 0.08%
税効果会計適用後の法人税等の負担率	13.92%

【10】賃貸等不動産に関する注記

当組合では、平成18年10月に設立した100%子会社の株式会社J A岡山に対し、事業に必要な不動産の一部賃貸等を行っておりますが、それら賃貸等不動産の総額に重要性が認められないことから、「賃貸等不動産の時価等の開示に関する会計基準等」に基づく注記事項は記載を省略しています。

令和5年度

8. 割引率その他の数理計算上の計算基礎に関する事項

割引率	1.0899%
長期期待運用収益率	1.36%
過去勤務費用の処理年数	10年
数理計算上の差異の処理年数	当年度一括

9. 特例業務負担金の将来見込額

令和6年3月現在における令和14年3月までの特例業務負担金の将来見込額は、513,375千円となっています。

【8】税効果会計に関する注記

1. 繰延税金資産および繰延税金負債の発生原因別の主な内容

令和6年3月31日

現 在

[繰延税金資産]	
退職給付引当金超過額	521,224千円
減損損失額（減価償却否認額）	388,886千円
減損損失額（土地否認額）	270,472千円
特例業務負担金引当金超過額	142,000千円
賞与引当金超過額	118,104千円
社債評価減否認額	45,692千円
資産除去債務超過額	33,629千円
その他有価証券に係る評価差額	678,108千円
その他	99,642千円
繰延税金資産小計	2,297,756千円
評価性引当額	△ 1,878,197千円
繰延税金資産合計（A）	419,559千円
[繰延税金負債]	
前払年金費用	△ 42,092千円
全農みなし配当額等	△ 24,179千円
資産除去債務対応資産（建物）	△ 588千円
その他有価証券に係る評価差額	△ 324,309千円
繰延税金負債合計（B）	△ 391,167千円
[繰延税金資産の純額]（A）+（B）	28,392千円

当期は税引前当期利益が赤字であるため、「法定実効税率と法人税等負担率との差異の主要な原因」の注記を省略しています。

【9】賃貸等不動産に関する注記

当組合では、平成18年10月に設立した100%子会社の株式会社J A岡山に対し、事業に必要な不動産の一部賃貸等を行っておりますが、それら賃貸等不動産の総額に重要性が認められないことから、「賃貸等不動産の時価等の開示に関する会計基準等」に基づく注記事項は記載を省略しています。

令和4年度

[11] 収益認識に関する注記

(収益を理解するための基礎となる情報)

「[1]重要な会計方針に係る事項に関する注記6.収益および費用の計上基準」に同一の内容を記載しているため、注記を省略しています。

令和5年度

[10] 収益認識に関する注記

(収益を理解するための基礎となる情報)

「[1]重要な会計方針に係る事項に関する注記6.収益および費用の計上基準」に同一の内容を記載しているため、注記を省略しています。

4. 剰余金処分計算書

(単位：円)

科 目	令和4年度	令和5年度
1 当期末処分剰余金	1,307,789,173	1,556,474,493
2 剰余金処分量	862,628,435	1,069,449,193
(1)利益準備金	260,000,000	100,000,000
(2)任意積立金	395,559,401	757,447,626
リスク管理対応積立金	326,987,770	685,086,222
施設整備強化積立金	30,000,000	30,000,000
指導事業強化積立金	10,000,000	10,000,000
営農振興対策積立金	10,422,948	11,688,350
電算情報システム開発積立金	10,000,000	10,000,000
宅地等供給事業積立金	8,148,683	10,673,054
(3)出資配当金	207,069,034	212,001,567
普通出資に対する配当金	207,069,034	212,001,567
3 次期繰越剰余金	445,160,738	487,025,300

注1. 普通出資に対する配当の割合は、次のとおりです。

令和4年度 年2.0% 令和5年度 年2.0%

2. 任意積立金における目的積立金の種類および積立目的、積立目標額、取崩基準等は次のとおりです。

【リスク管理対応積立金】

(積立目的) 企業会計原則のほか、遵守が求められている種々の会計基準（退職給付会計、固定資産の減損会計、税効果会計、資産除去債務等）の適用に関し発生するリスクのほか、発生可能性のある有価証券運用におけるリスク等、会計処理において発生するリスクに対応するため必要額を積み立てる。

(積立目標額) 積立目標額は、次により計算して得た合計額とする。

(1)退職給付債務に関するリスク

次により算定した額のいずれか大きい額とする。

ただし、過去勤務債務および数理計算上の差異等の遅延認識しているものを除く。

①期首における退職給付債務の10%に相当する額

②期首で適用した割引率で計算した退職給付債務から期末で適用すべき割引率で計算した退職給付債務を差し引いた額

(2)固定資産の減損会計に関するリスク

期末帳簿価額の1/10に相当する額

(3)税効果会計に関するリスク

貸借対照表に計上した相殺前の繰延税金資産を限度とする。

(4)資産除去債務に関するリスク

割引後の資産除去債務額に相当する額

(5)有価証券運用に関するリスク

期末帳簿価額の1/10に相当する額

(積立基準) 毎事業年度、積立目標額に達するまで計画的に積み立てるものとする。

ただし、税効果会計に関するリスクに対しては、繰延税金資産の純増加相当額を原則として積み立てるものとする。

(取崩基準) リスク管理対応積立金は、次の事象が発生した場合にこれを取り崩すものとする。

(1)退職給付債務に関するリスク

退職給付債務の算定にあたり、金利低下等により割引率が低下し、10%ルールが適用された場合等の数理計算上の差異額を限度に取り崩す。

- (2)固定資産の減損会計に関するリスク
固定資産に対する減損損失を認識した場合、必要額を取り崩す。
- (3)税効果会計に関するリスク
税率変更のほか、将来減算一時差異にかかる回収可能額の減少に伴い取り崩す繰延税金資産の額を限度に取り崩す。
- (4)資産除去債務に関するリスク
当期計上した除去費用にかかる減価償却費相当額ならびに利息費用の合計額を限度に取り崩す。
- (5)有価証券運用に関するリスク
有価証券の処分により損失が発生した場合、またロスカットルールの適用により強制評価減等により損失を計上した場合、当期の有価証券運用におけるネットの損失額を取り崩す。

【施設整備強化積立金】

- (積立目的) 将来のJA施設の更新、修理または営農振興ならびに新たな事業展開を図るための本所、支所およびセンター等の施設（土地等を含む。）の取得等に充てる。
- (積立目標額) ①補助事業による施設の更新として、2,000,000千円
②新たな事業展開を図るための施設（土地等を含む。）の取得・更新・修理等として、会計上の固定資産相当額
- (積立基準) 毎事業年度、積立目標額に達するまで計画的に積み立てる。
- (取崩基準) ①補助金により取得した減価償却資産を将来において更新する必要がある場合、その必要額を取り崩す。
②新たな事業展開を図るために施設（土地等を含む。）の取得・更新・修理等をする必要がある場合、その必要額を取り崩す。

【指導事業強化積立金】

- (積立目的) 営農および生活指導事業の円滑かつ継続的な実施に充てる。
- (積立目標額) 出資総額の同額に相当する金額
- (積立基準) 毎事業年度の剰余金の1/20相当額以上を基金方式で積み立てる。
- (取崩基準) 原則として行わない。積立金の運用額をもって、毎事業年度の営農および生活指導事業費に充てる。

【営農振興対策積立金】

- (積立目的) 農業生産コストの低減対策など営農振興のために経営管理委員会で定めた対象品目に対して還元する。
- (積立目標額) 50,000千円
- (積立基準) 毎事業年度、積立目標額に達するまで計画的に積み立てる。
- (取崩基準) 農業生産コストの低減対策として必要額を取り崩す。

【電算情報システム開発積立金】

- (積立目的) 高度情報化社会の到来に対応し、組合員の営農と生活の向上のため、迅速な情報提供とネットワークの整備に充てる。
- (積立目標額) 2,000,000千円
- (積立基準) 毎事業年度、期末貯金高の2/1,000以内
- (取崩基準) 情報提供の高度化に伴う機器・ネットワークの整備および情報システムの開発・維持管理が必要な場合、その必要額を取り崩す。

4. 剰余金処分計算書

【宅地等供給事業積立金】

- (積立目的) 宅地等供給事業の安定的展開を図り、もって組合員の利益に貢献するために充てる。
- (積立目標額) ー
- (積立基準) 転用相当農地等の売渡しの事業により利益を生じた場合に、当期剰余金（繰越損失金のある場合には、これをてん補した後の残額）から、農業協同組合法第51条第1項に規定する繰越金を控除した額を限度として、当該利益相当額を積み立てる。
- (取崩基準) 転用相当農地等の売渡しの事業において損失が生じた場合、そのてん補に充てるため必要額を取り崩す。

3. 次期繰越剰余金には、営農指導、生活・文化改善事業の費用（いわゆる教育情報繰越金）に充てるための繰越額が含まれています。

令和4年度 26百万円

令和5年度 26百万円

1. 直近の5事業年度の主要な経営指標

(単位：百万円、口、人)

項目	令和元年度	令和2年度	令和3年度	令和4年度	令和5年度
事業収益	13,917	13,127	12,487	12,100	12,037
信用事業収益	4,757	4,540	4,543	4,568	4,663
共済事業収益	2,564	2,441	2,314	2,156	2,081
農業関連事業収益	4,765	4,924	4,872	4,825	4,825
生活その他事業収益	1,815	1,203	733	501	441
営農指導事業収益	17	19	24	51	26
経常利益	1,161	864	1,112	914	1,114
当期剰余金	907	648	976	508	△ 76
出資金 (出資口数)	9,870 (9,869,696)	10,034 (10,034,312)	10,239 (10,239,224)	10,534 (10,533,547)	10,716 (10,715,831)
純資産額	35,259	36,495	37,131	36,441	36,538
総資産額	578,156	596,585	613,473	607,090	616,841
貯金等残高	524,414	542,944	559,935	555,712	565,134
貸出金残高	160,840	165,938	171,892	177,404	178,920
有価証券残高	28,203	32,988	38,242	38,305	39,243
剰余金配当金額	197	197	202	207	212
出資配当額	197	197	202	207	212
事業利用分量配当額	—	—	—	—	—
職員数	994	963	946	934	937
単体自己資本比率	13.19%	13.04%	13.14%	13.36%	13.55%

① 1. 事業収益は各事業収益の合計額を表しています。

2. 当期剰余金は銀行等の当期利益に相当するものです。

3. 信託業務の取り扱いはありません。

4. 「単体自己資本比率」は、「農業協同組合等がその経営の健全性を判断するための基準」(平成18年金融庁・農水省告示第2号)に基づき算出しております。

5. 当期損失金は△表示しています。

2. 利益総括表

(単位：百万円、%)

項目	令和4年度	令和5年度	増減
資金運用収支	4,062	4,009	△ 54
役員取引等収支	86	80	△ 6
その他信用事業収支	△ 193	△ 215	△ 22
信用事業粗利益 (信用事業粗利益率)	3,956 (0.70)	3,873 (0.69)	△ 82 (△ 0.01)
事業粗利益 (事業粗利益率)	8,130 (1.26)	7,857 (1.23)	△ 273 (△ 0.03)
事業純益	641	448	△ 192
実質事業純益	641	448	△ 192
コア事業純益	759	707	△ 52
コア事業純益 (投資信託解約損益を除く。)	759	707	△ 52

3. 資金運用収支の内訳

(単位：百万円，%)

項 目	令和4年度			令和5年度		
	平均残高	利 息	利回り	平均残高	利 息	利回り
資金運用勘定	564,233	4,205	0.75	558,815	4,158	0.74
うち預金	349,706	1,840	0.53	341,019	1,934	0.57
うち有価証券	40,421	401	0.99	40,737	429	1.05
うち貸出金	174,106	1,763	1.01	177,059	1,768	1.00
資金調達勘定	569,091	143	0.03	563,774	149	0.03
うち貯金・定期積金	568,713	116	0.02	563,475	130	0.02
うち譲渡性貯金	—	—	—	—	—	—
うち借入金	378	4	1.04	300	3	0.94
総資金利ざや	—	—	0.32	—	—	0.31

(注) 1. 総資金利ざや＝資金運用利回り－資金調達原価率（資金調達利回り＋経費率）

2. 資金運用勘定の利息欄の預金には、農林中央金庫からの奨励金が含まれています。

4. 受取・支払利息の増減額

(単位：百万円)

項 目	令和4年度増減額	令和5年度増減額
受取利息	△ 68	△ 47
うち預金	△ 123	95
うち有価証券	107	28
うち貸出金	29	5
支払利息	△ 27	6
うち貯金・定期積金	△ 27	14
うち譲渡性貯金	—	—
うち借入金	△ 1	△ 1
差 引	△ 41	△ 54

(注) 1. 増減額は前年度対比です。

2. △は減少です。

3. 受取利息の預金には、農林中央金庫からの奨励金が含まれています。

1. 信用事業

(1) 貯金に関する指標

① 科目別貯金平均残高

(単位：百万円，%)

種 類	令和4年度	令和5年度	増 減
流動性貯金	256,200 (45.0)	266,861 (47.4)	10,661
定期性貯金	312,513 (55.0)	296,614 (52.6)	△ 15,899
その他の貯金	— (—)	— (—)	—
小 計	568,713 (100.0)	563,475 (100.0)	△ 5,238
譲渡性貯金	— (—)	— (—)	—
合 計	568,713 (100.0)	563,475 (100.0)	△ 5,238

(注) 1. 流動性貯金＝当座貯金＋普通貯金＋貯蓄貯金＋通知貯金＋別段貯金

2. 定期性貯金＝定期貯金＋定期積金

3. () 内は構成比です。

② 定期貯金残高

(単位：百万円，%)

種 類	令和4年度	令和5年度	増 減
定期貯金	290,435 (100.0)	290,130 (100.0)	△ 305
うち固定金利定期	290,388 (100.0)	290,079 (100.0)	△ 309
うち変動金利定期	47 (0.0)	52 (0.0)	5

(注) 1. 固定金利定期：預入時に満期日までの利率が確定する定期貯金

2. 変動金利定期：預入期間中の市場金利の変化に応じて金利が変動する定期貯金

3. () 内は構成比です。

(2) 貸出金等に関する指標

① 科目別貸出金平均残高

(単位：百万円)

種 類	令和4年度	令和5年度	増 減
手形貸付	728	683	△ 45
証書貸付	172,527	175,534	3,007
当座貸越	850	841	△ 9
割引手形	—	—	—
合 計	174,106	177,059	2,953

② 貸出金の金利条件別内訳残高

(単位：百万円，%)

種 類	令和4年度	令和5年度	増 減
固定金利貸出	126,414 (71.3)	123,701 (69.1)	△ 2,713
変動金利貸出	50,990 (28.7)	55,219 (30.9)	4,229
合 計	177,404 (100.0)	178,920 (100.0)	1,516

(注) () 内は構成比です。

1. 信用事業

③ 貸出金の担保別内訳残高

(単位：百万円)

種 類	令和4年度	令和5年度	増 減
貯金・定期積金等	1,012	999	△ 13
有 価 証 券	—	—	—
動 産	—	—	—
不 動 産	7,479	6,494	△ 986
そ の 他 担 保 物	9	7	△ 2
小 計	8,500	7,500	△ 1,001
農業信用基金協会保証	38,135	37,044	△ 1,091
そ の 他 保 証	61,950	61,195	△ 755
小 計	100,085	98,239	△ 1,846
信 用	68,819	73,182	4,363
合 計	177,404	178,920	1,516

④ 債務保証見返額の担保別内訳残高

該当する取引はありません。

⑤ 貸出金の用途別内訳残高

(単位：百万円，%)

種 類	令和4年度	令和5年度	増 減
設 備 資 金	147,095 (82.9)	147,727 (82.6)	632
運 転 資 金	30,309 (17.1)	31,193 (17.4)	884
合 計	177,404 (100.0)	178,920 (100.0)	1,516

注) () 内は構成比です。

⑥ 貸出金の業種別残高

(単位：百万円，%)

種 類	令和4年度	令和5年度	増 減
農 業	7,595 (4.3)	7,784 (4.4)	189
林 業	17 (0.0)	15 (0.0)	△ 2
水 産 業	85 (0.0)	80 (0.0)	△ 5
製 造 業	22,003 (12.4)	21,894 (12.2)	△ 109
鉱 業	504 (0.3)	484 (0.3)	△ 20
建 設 ・ 不 動 産 業	57,897 (32.6)	58,343 (32.6)	446
電 気 ・ ガ ス ・ 熱 供 給 ・ 水 道 業	1,992 (1.1)	1,925 (1.1)	△ 67
運 輸 ・ 通 信 業	7,364 (4.2)	7,086 (4.0)	△ 278
金 融 ・ 保 険 業	8,402 (4.7)	7,975 (4.5)	△ 427
卸 売 ・ 小 売 ・ サ ー ビ ス ・ 飲 食 業	34,635 (19.5)	35,326 (19.7)	691
地 方 公 共 団 体	25,037 (14.1)	26,108 (14.6)	1,071
非 営 利 法 人	52 (0.0)	43 (0.0)	△ 8
そ の 他	11,822 (6.7)	11,857 (6.6)	35
合 計	177,404 (100.0)	178,920 (100.0)	1,516

注) () 内は構成比（貸出金全体に対する割合）です。

⑦ 主要な農業関係の貸出金残高

1) 営農類型別

(単位：百万円)

種 類	令和4年度	令和5年度	増 減
農 業	2,617	2,489	△ 128
穀 作	1,371	1,198	△ 173
野菜・園芸	355	350	△ 4
果樹・樹園農業	263	239	△ 23
工芸作物	—	—	—
養豚・肉牛・酪農	37	50	13
養鶏・養卵	2	2	0
養 蚕	—	—	—
その他農業	590	649	59
農業関連団体等	—	—	—
合 計	2,617	2,489	△ 128

- (注) 1. 農業関係の貸出金とは、農業者、農業法人および農業関連団体等に対する農業生産・農業経営に必要な資金や、農産物の生産・加工・流通に関する事業に必要な資金等が該当します。
 なお、前記⑥の貸出金の業種別残高の「農業」は、農業者や農業法人等に対する貸出金の残高です。
2. 「その他農業」には、複合経営で主たる業種が明確に位置づけられない者、農業サービス業、農業所得が従となる農業者等が含まれています。
3. 「農業関連団体等」には、J Aや全農とその子会社等が含まれています。

2) 資金種類別

(貸出金)

(単位：百万円)

種 類	令和4年度	令和5年度	増 減
プロパー資金	823	857	34
農業制度資金	1,794	1,633	△ 162
農業近代化資金	1,307	1,211	△ 97
その他制度資金	487	422	△ 65
合 計	2,617	2,489	△ 128

- (注) 1. プロパー資金とは、当J A原資の資金を融資しているもののうち、制度資金以外のものをいいます。
2. 農業制度資金には、①地方公共団体が直接的または間接的に融資するもの、②地方公共団体が利子補給等を行うことでJ Aが低利で融資するもの、③日本政策金融公庫が直接融資するものがあり、ここでは①の転貸資金と②を対象としています。
3. その他制度資金には、農業経営改善促進資金（スーパーS資金）や農業経営負担軽減支援資金などが該当します。

(受託貸付金)

(単位：百万円)

種 類	令和4年度	令和5年度	増 減
株式会社日本政策金融公庫資金	—	—	—
そ の 他	—	—	—
合 計	—	—	—

- (注) 株式会社日本政策金融公庫資金は、農業（旧農林漁業金融公庫）に係る資金をいいます。

1. 信用事業

⑧ 農協法に基づく開示債権の状況及び金融再生法開示債権区分に基づく債権の保全状況

(単位：百万円)

債権区分	令和4年度				令和5年度			
	債権額	保全額			債権額	保全額		
		担保保証	引当	合計		担保保証	引当	合計
破産更生債権及びこれらに準ずる債権	216	176	33	209	246	211	31	241
危険債権	360	344	1	345	381	374	0	374
要管理債権	—	—	—	—	—	—	—	—
三月以上延滞債権	—	—	—	—	—	—	—	—
貸出条件緩和債権	—	—	—	—	—	—	—	—
小計	575	520	34	555	627	584	31	615
正常債権	176,911				178,392			
合計	177,486				179,019			

注1. 破産更生債権及びこれらに準ずる債権

破産手続開始，更生手続開始，再生手続開始の申立て等の事由により経営破綻に陥っている債務者に対する債権およびこれらに準ずる債権です。

2. 危険債権

債務者が経営破綻の状態には至っていないものの，財政状態および経営成績が悪化し，契約に従った債権の元本の回収および利息の受取りができない可能性の高い債権（破産更生債権及びこれらに準ずる債権を除く。）です。

3. 要管理債権

4. 「三月以上延滞債権」と5. 「貸出条件緩和債権」の合計額です。

4. 三月以上延滞債権

元本または利息の支払が約定支払日の翌日から三月以上遅延している貸出金で破産更生債権及びこれらに準ずる債権および危険債権に該当しないものです。

5. 貸出条件緩和債権

債務者の経営再建または支援を図ることを目的として，金利の減免，利息の支払猶予，元本の返済猶予，債権放棄その他の債務者に有利となる取り決めを行った貸出金で破産更生債権及びこれらに準ずる債権，危険債権および三月以上延滞債権に該当しないものです。

6. 正常債権

債務者の財政状態および経営成績に特に問題がないものとして，上記に掲げる債権以外のものに区分される債権です。

⑨ 元本補てん契約のある信託に係る農協法に基づく開示債権の状況

該当する取引はありません。

⑩ 貸倒引当金の期末残高及び期中の増減額

(単位：百万円)

区 分	令和4年度					令和5年度				
	期首残高	期中増加額	期中減少額		期末残高	期首残高	期中増加額	期中減少額		期末残高
			目的使用	その他				目的使用	その他	
一般貸倒引当金	5	4	—	5	4	4	3	—	4	3
個別貸倒引当金	65	48	—	65	48	48	45	—	48	45
合計	71	51	—	71	51	51	48	—	51	48

⑪ 貸出金償却の額

(単位：百万円)

項目	令和4年度	令和5年度
貸出金償却額	—	—

(3) 内国為替取扱実績

(単位：件, 百万円)

種類		令和4年度		令和5年度	
		仕向	被仕向	仕向	被仕向
送金・振込為替	件数	97,059	625,832	94,095	625,510
	金額	143,452	132,871	151,314	136,985
代金取立為替	件数	9	7	9	9
	金額	33	50	30	24
雑為替	件数	1,872	262	1,735	249
	金額	291	18	328	58
合計	件数	98,940	626,101	95,839	625,768
	金額	143,776	132,939	151,673	137,068

(4) 有価証券に関する指標

① 種類別有価証券平均残高

(単位：百万円)

種類	令和4年度	令和5年度	増減
国債	6,944	8,336	1,391
地方債	3,264	2,256	△ 1,008
政府保証債	—	—	—
金融債	—	—	—
短期社債	—	—	—
社債	23,262	24,402	1,140
株式	1,500	1,510	10
その他の証券	5,451	4,232	△ 1,219
合計	40,421	40,737	315

② 商品有価証券種類別平均残高

該当する取引はありません。

1. 信用事業

③ 有価証券残存期間別残高

(単位：百万円)

種類	1年以下	1年超 3年以下	3年超 5年以下	5年超 7年以下	7年超 10年以下	10年超	期間の定め のないもの	合計
令和5年度								
国債	—	—	—	—	98	7,640	—	7,738
地方債	—	—	197	—	603	1,472	—	2,272
政府保証債	—	—	—	—	—	—	—	—
金融債	—	—	—	—	—	—	—	—
短期社債	—	—	—	—	—	—	—	—
社債	400	2,256	2,549	5,755	2,788	9,515	—	23,264
株式	—	—	—	—	—	—	2,425	2,425
その他の証券	—	2,305	305	261	276	—	398	3,545
令和4年度								
国債	—	—	—	—	—	6,849	—	6,849
地方債	—	—	100	797	—	1,505	—	2,402
政府保証債	—	—	—	—	—	—	—	—
金融債	—	—	—	—	—	—	—	—
短期社債	—	—	—	—	—	—	—	—
社債	502	804	2,840	3,894	4,636	10,020	—	22,695
株式	—	—	—	—	—	—	1,836	1,836
その他の証券	91	371	2,324	455	253	87	941	4,522

(5) 有価証券等の時価情報等

① 有価証券の時価情報

(満期保有目的の債券)

(単位：百万円)

種類	令和4年度			令和5年度			
	貸借対照表 計上額	時価	差額	貸借対照表 計上額	時価	差額	
時価が貸借対 照表計上額を 超えるもの	国債	—	—	—	—	—	
	地方債	—	—	—	—	—	
	政府保証債	—	—	—	—	—	
	金融債	—	—	—	—	—	
	社債	500	503	3	300	302	2
	その他の証券	—	—	—	—	—	—
	小計	500	503	3	300	302	2
時価が貸借対 照表計上額を 超えないもの	国債	—	—	—	—	—	
	地方債	—	—	—	—	—	
	政府保証債	—	—	—	—	—	
	金融債	—	—	—	—	—	
	社債	2,100	1,733	△ 367	2,203	1,819	△ 384
	その他の証券	—	—	—	—	—	—
小計	2,100	1,733	△ 367	2,203	1,819	△ 384	
合計	2,600	2,236	△ 364	2,503	2,121	△ 382	

(その他有価証券)

(単位：百万円)

種 類	令和4年度			令和5年度			
	貸借対照表計上額	取得原価または償却原価	差 額	貸借対照表計上額	取得原価または償却原価	差 額	
貸借対照表計上額が取得原価または償却原価を超えるもの	株 式	1,461	1,082	379	2,285	1,251	1,034
	債 券						
	国 債	304	298	7	98	97	0
	地方債	—	—	—	603	598	6
	政府保証債	—	—	—	—	—	—
	金融債	—	—	—	—	—	—
	社 債	1,007	1,000	7	1,400	1,395	5
	受益証券	1,212	1,163	49	984	898	86
小 計	3,984	3,542	442	5,371	4,239	1,131	
貸借対照表計上額が取得原価または償却原価を超えないもの	株 式	376	407	△ 31	139	147	△ 8
	債 券						
	国 債	6,545	7,050	△ 504	7,640	8,531	△ 890
	地方債	2,402	2,500	△ 97	1,669	1,800	△ 131
	政府保証債	—	—	—	—	—	—
	金融債	—	—	—	—	—	—
	社 債	19,088	20,116	△ 1,028	19,361	20,602	△ 1,242
	受益証券	3,310	3,739	△ 429	2,561	2,741	△ 180
小 計	31,721	33,811	△ 2,090	31,370	33,821	△ 2,452	
合 計	35,705	37,353	△ 1,648	36,740	38,061	△ 1,320	

有価証券の減損処理

売買目的有価証券以外の有価証券（市場価格のない株式等を除く）のうち、当該有価証券の時価が取得原価（償却原価を含む。以下同じ）に比べて著しく下落しており、時価が取得原価まで回復する見込みがあると認められないものについては、当該時価をもって貸借対照表価額とするとともに、評価差額を当事業年度の損失として処理（以下、「減損処理」という。）しています。

当年度中における減損処理額は、97,170千円（うち、満期保有目的の債券の社債97,170千円）です。

なお、時価が「著しく下落した」と判断するための基準は、当事業年度末における時価が取得原価に比べ50%以上下落した場合、または30%以上50%未満下落した場合で一定期間の時価の推移や発行会社の財務内容等により判断しています。

**② 金銭の信託の時価情報
(その他の金銭の信託)**

(単位：百万円)

	令和4年度					令和5年度				
	貸借対照表計上額	取得原価	差額	うち貸借対照表計上額が取得原価を超えるもの(注1)	うち貸借対照表計上額が取得原価を超えないもの(注1)	貸借対照表計上額	取得原価	差額	うち貸借対照表計上額が取得原価を超えるもの(注1)	うち貸借対照表計上額が取得原価を超えないもの(注1)
その他の金銭の信託	1,940	2,000	△ 60	—	△ 60	2,041	2,000	41	41	—

(注)1. 「うち貸借対照表計上額が取得原価を超えるもの」「うち貸借対照表計上額が取得原価を超えないもの」は、それぞれ「差額」の内訳です。

③ デリバティブ取引、金融等デリバティブ取引、有価証券関連店頭デリバティブ取引

該当する取引はありません。

1. 利益率

(単位：%)

項目	令和4年度	令和5年度	増減
総資産経常利益率	0.14	0.17	0.03
資本経常利益率	2.42	2.91	0.49
総資産当期純利益率	0.08	△ 0.01	△ 0.09
資本当期純利益率	1.35	△ 0.20	△ 1.55

- (注) 1. 総資産経常利益率 = 経常利益 / 総資産 (債務保証見返を除く。) 平均残高 × 100
 2. 資本経常利益率 = 経常利益 / 純資産勘定平均残高 × 100
 3. 総資産当期純利益率 = 当期剰余金 (税引後) / 総資産 (債務保証見返を除く。) 平均残高 × 100
 4. 資本当期純利益率 = 当期剰余金 (税引後) / 純資産勘定平均残高 × 100

2. 貯貸率・貯証率

(単位：%)

区分	令和4年度	令和5年度	増減	
貯貸率	期末	31.9	31.7	△ 0.2
	期中平均	30.6	31.4	0.8
貯証率	期末	6.9	6.9	—
	期中平均	7.1	7.2	0.1

- (注) 1. 貯貸率 (期末) = 貸出金残高 / 貯金残高 × 100
 2. 貯貸率 (期中平均) = 貸出金平均残高 / 貯金平均残高 × 100
 3. 貯証率 (期末) = 有価証券残高 / 貯金残高 × 100
 4. 貯証率 (期中平均) = 有価証券平均残高 / 貯金平均残高 × 100

1. 自己資本の構成に関する事項

(単位：百万円)

項 目	令和4年度	令和5年度
コア資本に係る基礎項目		
普通出資または非累積的永久優先出資に係る組合員資本の額	35,672	36,087
うち、出資金および資本準備金の額	10,534	10,716
うち、再評価積立金の額	—	—
うち、利益剰余金の額	25,421	25,686
うち、外部流出予定額 (△)	207	212
うち、上記以外に該当するものの額	△ 76	△ 103
コア資本に係る基礎項目の額に算入される引当金の合計額	4	3
うち、一般貸倒引当金コア資本算入額	4	3
うち、適格引当金コア資本算入額	—	—
適格旧資本調達手段の額のうち、経過措置によりコア資本に係る基礎項目の額に含まれる額	—	—
公的機関による資本の増強に関する措置を通じて発行された資本調達手段の額のうち、コア資本に係る基礎項目の額に含まれる額	—	—
土地再評価額と再評価直前の帳簿価額の差額の45パーセントに相当する額のうち、コア資本に係る基礎項目の額に含まれる額	153	—
コア資本に係る基礎項目の額 (イ)	35,828	36,090
コア資本に係る調整項目		
無形固定資産（モーゲージ・サービシング・ライツに係るものを除く。）の額の合計額	15	7
うち、のれんに係るものの額	—	—
うち、のれんおよびモーゲージ・サービシング・ライツに係るもの以外の額	15	7
繰延税金資産（一時差異に係るものを除く。）の額	—	—
適格引当金不足額	—	—
証券化取引により増加した自己資本に相当する額	—	—
負債の時価評価により生じた時価評価差額であって自己資本に算入される額	—	—
前払年金費用の額	125	110
自己保有普通出資等（純資産の部に計上されるものを除く。）の額	—	—
意図的に保有している他の金融機関等の対象資本調達手段の額	—	—
少数出資金融機関等の対象普通出資等の額	—	—
特定項目に係る10パーセント基準超過額	—	—
うち、その他金融機関等の対象普通出資等に該当するものに関連するものの額	—	—
うち、モーゲージ・サービシング・ライツに係る無形固定資産に関連するものの額	—	—
うち、繰延税金資産（一時差異に係るものに限る。）に関連するものの額	—	—
特定項目に係る15パーセント基準超過額	—	—
うち、その他金融機関等の対象普通出資等に該当するものに関連するものの額	—	—
うち、モーゲージ・サービシング・ライツに係る無形固定資産に関連するものの額	—	—
うち、繰延税金資産（一時差異に係るものに限る。）に関連するものの額	—	—
コア資本に係る調整項目の額 (ロ)	140	117
自己資本		
自己資本の額 ((イ) — (ロ)) (ハ)	35,688	35,973
リスク・アセット等		
信用リスク・アセットの額の合計額	252,478	250,705
うち、経過措置によりリスク・アセットの額に算入される額の合計額	3,406	—
うち、他の金融機関等向けエクスポージャー	—	—
うち、土地再評価額と再評価直前の帳簿価額の差額に係るものの額	3,406	—
うち、上記以外に該当するものの額	—	—
オペレーショナル・リスク相当額の合計額を8パーセントで除して得た額	14,636	14,593
信用リスク・アセット調整額	—	—
オペレーショナル・リスク相当額調整額	—	—
リスク・アセット等の額の合計額 (ニ)	267,115	265,298
自己資本比率		
自己資本比率 ((ハ) / (ニ))	13.36%	13.55%

- ① 「農業協同組合等がその経営の健全性を判断するための基準」(平成18年金融庁・農水省告示第2号)に基づき算出しています。
2. 当JAは、信用リスク・アセット額の算出にあたっては標準的手法、適格金融資産担保の適用については信用リスク削減手法の簡便手法を、オペレーショナル・リスク相当額の算出にあたっては基礎的手法を採用しています。
3. 当JAが有するすべての自己資本とリスクを対比して、自己資本比率を計算しています。

2. 自己資本の充実度に関する事項

① 信用リスクに対する所要自己資本の額及び区分ごとの内訳

(単位：百万円)

信用リスク・アセット	令和4年度			令和5年度		
	エクスポージャーの期末残高	リスク・アセット額 a	所要自己資本額 b=a×4%	エクスポージャーの期末残高	リスク・アセット額 a	所要自己資本額 b=a×4%
現金	2,412	—	—	2,348	—	—
我が国の中央政府および中央銀行向け	7,352	—	—	8,635	—	—
外国の中央政府および中央銀行向け	—	—	—	—	—	—
国際決済銀行等向け	—	—	—	—	—	—
我が国の地方公共団体向け	27,564	—	—	28,533	—	—
外国の中央政府等以外の公共部門向け	—	—	—	—	—	—
国際開発銀行向け	—	—	—	—	—	—
地方公共団体金融機構向け	100	10	0	—	—	—
我が国の政府関係機関向け	500	50	2	500	50	2
地方三公社向け	100	—	—	100	—	—
金融機関および第一種金融商品取引業者向け	334,044	66,809	2,672	342,739	68,548	2,742
法人等向け	22,436	11,003	440	23,323	10,697	428
中小企業等向けおよび個人向け	34,306	25,034	1,001	34,215	24,973	999
抵当権付住宅ローン	66,820	23,263	931	68,372	23,741	950
不動産取得等事業向け	8,622	8,585	343	8,762	8,717	349
三月以上延滞等	177	176	7	122	100	4
取立未済手形	45	9	0	101	20	811
信用保証協会等保証付	38,152	3,791	152	37,064	3,673	147
株式会社地域経済活性化支援機構等による保証付	—	—	—	—	—	—
共済約款貸付	—	—	—	—	—	—
出資等	2,854	2,854	114	2,765	2,765	111
(うち出資等のエクスポージャー)	2,854	2,854	114	2,765	2,765	111
(うち重要な出資のエクスポージャー)	—	—	—	—	—	—
上記以外	52,608	103,327	4,133	52,572	103,885	4,155
(うち他の金融機関等の対象資本等調達手段のうち対象普通出資等およびその他外部TLAC関連調達手段に該当するもの以外のものに係るエクスポージャー)	—	—	—	—	—	—
(うち農林中央金庫または農業協同組合連合会の対象資本調達手段に係るエクスポージャー)	33,813	84,532	3,381	33,812	84,531	3,381
(うち特定項目のうち調整項目に算入されない部分に係るエクスポージャー)	—	—	—	397	993	40
(うち総株主等の議決権の百分の十を超える議決権を保有している他の金融機関等に係るその他外部TLAC関連調達手段に関するエクスポージャー)	—	—	—	—	—	—
(うち総株主等の議決権の百分の十を超える議決権を保有していない他の金融機関等に係るその他外部TLAC関連調達手段に係る5%基準額を上回る部分に係るエクスポージャー)	—	—	—	—	—	—
(うち上記以外のエクスポージャー)	18,795	18,795	752	18,362	18,360	734
証券化	—	—	—	—	—	—
(うちSTC要件適用分)	—	—	—	—	—	—
(うち非STC適用分)	—	—	—	—	—	—
再証券化	—	—	—	—	—	—

信用リスク・アセット	令和4年度			令和5年度		
	エクスポージャーの期末残高	リスク・アセット額 a	所要自己資本額 b=ax4%	エクスポージャーの期末残高	リスク・アセット額 a	所要自己資本額 b=ax4%
リスク・ウェイトのみなし計算が適用されるエクスポージャー	6,962	4,163	167	5,598	3,536	141
（うちルックスルー方式）	6,962	4,163	167	5,598	3,536	141
（うちマンドート方式）	—	—	—	—	—	—
（うち蓋然性方式250%）	—	—	—	—	—	—
（うち蓋然性方式400%）	—	—	—	—	—	—
（うちフォールバック方式）	—	—	—	—	—	—
経過措置によりリスク・アセットの額に算入されるものの額	—	3,406	136	—	—	—
他の金融機関等の対象資本調達手段に係るエクスポージャーに係る経過措置によりリスク・アセットの額に算入されなかったものの額（△）	—	—	—	—	—	—
標準的手法を適用するエクスポージャー別計	605,053	252,478	10,099	615,750	250,705	10,028
CVAリスク相当額÷8%	—	—	—	—	—	—
中央清算機関関連エクスポージャー	—	—	—	—	—	—
合計（信用リスク・アセットの額）	605,053	252,478	10,099	615,750	250,705	10,028
オペレーショナル・リスクに対する所要自己資本の額	オペレーショナル・リスク相当額を8%で除して得た額	所要自己資本額	オペレーショナル・リスク相当額を8%で除して得た額	所要自己資本額		
＜基礎的手法＞	a	b=ax4%	a	b=ax4%		
	14,636	585	14,593	584		
所要自己資本額計	リスク・アセット等（分母）計	所要自己資本額	リスク・アセット等（分母）計	所要自己資本額		
	a	b=ax4%	a	b=ax4%		
	267,115	10,685	265,298	10,612		

- （注）1. 「リスク・アセット額」の欄には、信用リスク削減効果適用後のリスク・アセット額を原エクスポージャーの種類ごとに記載しています。
2. 「エクスポージャー」とは、リスクにさらされている資産（オフ・バランスを含む。）のことをいい、具体的には貸出金や有価証券等が該当します。
3. 「三月以上延滞等」とは、元本または利息の支払が約定支払日の翌日から3カ月以上延滞している債務者に係るエクスポージャーおよび「金融機関向けおよび第一種金融商品取引業者向け」、「法人等向け」等においてリスク・ウェイトが150%になったエクスポージャーのことです。
4. 「出資等」とは、出資等エクスポージャー、重要な出資のエクスポージャーが該当します。
5. 「証券化（証券化エクスポージャー）」とは、原資産に係る信用リスクを優先劣後構造のある二以上のエクスポージャーに階層化し、その一部または全部を第三者に移転する性質を有する取引に係るエクスポージャーのことです。
6. 「経過措置によりリスク・アセットの額に算入されるもの」とは、土地再評価差額金に係る経過措置によるリスク・アセットの額および調整項目にかかる経過措置によりなお従前の例によるものとしてリスク・アセットの額に算入したものが該当します。
7. 「上記以外」には、未決済取引・その他の資産（固定資産等）・間接清算参加者向け・信用リスク削減手法として用いる保証またはクレジット・デリバティブの免責額が含まれます。
8. 当JAでは、オペレーショナル・リスク相当額の算出にあたって、基礎的手法を採用しています。

＜オペレーショナル・リスク相当額を8%で除して得た額の算出方法（基礎的手法）＞

$$\frac{\text{粗利益（正の値の場合に限る）} \times 15\% \text{ の直近3年間の合計額}}{\text{直近3年間のうち粗利益が正の値であった年数}} \div 8\%$$

3. 信用リスクに関する事項

① 標準的手法に関する事項

当JAでは自己資本比率算出に係る信用リスク・アセット額は告示に定める標準的手法により算出しています。また、信用リスク・アセットの算出において、リスク・ウェイトの判定にあたり使用する格付等は次のとおりです。

(ア) リスク・ウェイトの判定にあたり使用する格付は、以下の適格格付機関による依頼格付のみ使用し、非依頼格付は使用しないこととしています。

適格格付機関
株式会社格付投資情報センター (R&I)
株式会社日本格付研究所 (JCR)
ムーディーズ・インベスターズ・サービス・インク (Moody's)
S&Pグローバル・レーティング (S&P)
フィッチレーティングスリミテッド (Fitch)

(注) 「リスク・ウェイト」とは、当該資産を保有するために必要な自己資本額を算出するための掛目のことです。

(イ) リスク・ウェイトの判定にあたり使用する適格格付機関の格付またはカントリー・リスク・スコアは、主に以下のとおりです。

エクスポージャー	適格格付機関	カントリー・リスク・スコア
金融機関向けエクスポージャー		日本貿易保険
法人等向けエクスポージャー (長期)	R&I, Moody's, JCR, S&P, Fitch	
法人等向けエクスポージャー (短期)	R&I, Moody's, JCR, S&P, Fitch	

② 信用リスクに関するエクスポージャー（地域別、業種別、残存期間別）及び三月以上延滞エクスポージャーの期末残高

（単位：百万円）

		令和4年度				令和5年度			
		信用リスクに関するエクスポージャーの残高	うち貸出金等	うち債券	三月以上延滞エクスポージャー	信用リスクに関するエクスポージャーの残高	うち貸出金等	うち債券	三月以上延滞エクスポージャー
法人	農業	549	542	—	—	575	568	—	—
	林業	—	—	—	—	—	—	—	—
	水産業	—	—	—	—	—	—	—	—
	製造業	4,867	11	4,104	—	5,118	11	4,403	—
	鉱業	24	—	—	—	34	—	—	—
	建設・不動産業	7,176	4,674	2,403	—	7,199	4,447	2,698	—
	電気・ガス・熱供給・水道業	6,670	—	6,513	—	6,435	—	6,313	—
	運輸・通信業	3,736	—	3,605	—	3,669	—	3,505	—
	金融・保険業	341,979	4,101	4,414	—	351,064	4,094	4,807	—
	卸売・小売・飲食・サービス業	2,924	83	2,727	—	3,013	80	2,826	—
	日本国政府・地方公共団体	34,916	25,062	9,854	—	37,166	26,131	11,035	—
	上記以外	31,280	207	—	—	31,270	196	—	—
	個人	142,831	142,806	—	164	143,507	143,492	—	109
	その他	21,141	—	—	—	21,103	—	—	—
業種別残高計	598,091	177,486	33,619	164	610,152	179,019	35,587	109	
1年以下	290,114	4,544	502	—	319,017	2,267	401	—	
1年超3年以下	31,313	5,911	801	—	5,632	3,330	2,302	—	
3年超5年以下	6,287	3,285	3,002	—	7,600	4,803	2,797	—	
5年超7年以下	11,059	6,262	4,797	—	10,003	4,109	5,894	—	
7年超10年以下	10,565	5,763	4,802	—	10,830	7,237	3,594	—	
10年超	193,861	150,574	19,715	—	202,382	156,197	20,599	—	
期限の定めのないもの	54,892	1,146	—	—	54,687	1,077	—	—	
残存期間別残高計	598,091	177,486	33,619	—	610,152	179,019	35,587	—	

- （注）1. 信用リスクに関するエクスポージャーの残高には、資産（自己資本控除となるもの、リスク・ウェイトのみなし計算が適用されるエクスポージャーに該当するもの、証券化エクスポージャーに該当するものを除く。）ならびにオフ・バランス取引および派生商品取引の与信相当額を含みます。
2. 「貸出金等」とは、貸出金のほか、コミットメントおよびその他のデリバティブ以外のオフ・バランスシート・エクスポージャーを含んでいます。「コミットメント」とは、契約した期間および融資枠の範囲でお客さまのご請求に基づき、金融機関が融資を実行する契約のことをいいます。「貸出金等」にはコミットメントの融資可能残額も含めています。
3. 「三月以上延滞エクスポージャー」とは、元本または利息の支払が約定支払日の翌日から3か月以上延滞しているエクスポージャーをいいます。
4. 「その他」には、ファンドのうち個々の資産の把握が困難な資産や固定資産等が該当します。
5. 当JAでは国内の限定されたエリアで事業活動を行っているため、地域別の区分は省略しています。

③ 貸倒引当金の期末残高及び期中の増減額

（単位：百万円）

区 分	令和4年度					令和5年度				
	期首残高	期中増加額	期中減少額		期末残高	期首残高	期中増加額	期中減少額		期末残高
			目的使用	その他				目的使用	その他	
一般貸倒引当金	5	4	—	5	4	4	3	—	4	3
個別貸倒引当金	65	48	—	65	48	48	45	—	48	45

④ 業種別の個別貸倒引当金の期末残高・期中増減額及び貸出金償却の額

(単位：百万円)

区 分	令和4年度						令和5年度						
	期首 残高	期 中 増加額	期中減少額		期末 残高	貸出金 償 却	期首 残高	期 中 増加額	期中減少額		期末 残高	貸出金 償 却	
			目的使用	その他					目的使用	その他			
法 人	農業	12	1	—	12	1	—	1	0	—	1	0	—
	林業	—	—	—	—	—	—	—	—	—	—	—	—
	水産業	—	—	—	—	—	—	—	—	—	—	—	—
	製造業	—	—	—	—	—	—	—	—	—	—	—	—
	鉱業	—	—	—	—	—	—	—	—	—	—	—	—
	建設・不動産業	—	—	—	—	—	—	—	—	—	—	—	—
	電気・ガス・ 熱供給・水道業	—	—	—	—	—	—	—	—	—	—	—	—
	運輸・通信業	—	—	—	—	—	—	—	—	—	—	—	—
	金融・保険業	—	—	—	—	—	—	—	—	—	—	—	—
	卸売・小売・ 飲食・サービス業	—	—	—	—	—	—	—	—	—	—	—	—
	上記以外	—	—	—	—	—	—	—	—	—	—	—	—
	個 人	53	47	—	53	47	—	47	45	—	47	45	—
業種別計	65	48	—	65	48	—	48	45	—	48	45	—	

(注) 当JAでは国内の限定されたエリアで事業活動を行っているため、地域別の区分は省略しています。

⑤ 信用リスク削減効果勘案後の残高及びリスク・ウェイト1250%を適用する残高

(単位：百万円)

	令和4年度			令和5年度		
	格付あり	格付なし	計	格付あり	格付なし	計
リスク・ウェイト 0%	—	39,172	39,172	—	41,641	41,641
リスク・ウェイト 2%	—	—	—	—	—	—
リスク・ウェイト 4%	—	—	—	—	—	—
リスク・ウェイト 10%	—	38,505	38,505	—	37,225	37,225
リスク・ウェイト 20%	2,599	334,089	336,688	4,093	342,840	346,933
リスク・ウェイト 35%	—	66,466	66,466	—	67,831	67,831
リスク・ウェイト 50%	18,360	45	18,404	18,354	42	18,396
リスク・ウェイト 75%	—	33,380	33,380	—	33,298	33,298
リスク・ウェイト 100%	1,303	33,654	34,957	701	29,850	30,551
リスク・ウェイト 150%	—	112	112	—	66	66
リスク・ウェイト 250%	—	33,813	33,813	—	34,210	34,210
その他	—	—	—	—	—	—
リスク・ウェイト 1250%	—	—	—	—	—	—
計	22,262	579,236	601,498	23,148	587,003	610,152

- (注) 1. 信用リスクに関するエクスポージャーの残高には、資産（自己資本控除となるもの、リスク・ウェイトのみなし計算が適用されるエクスポージャーに該当するもの、証券化エクスポージャーに該当するものを除く。）ならびにオフ・バランス取引および派生商品取引の与信相当額を含みます。
2. 「格付あり」にはエクスポージャーのリスク・ウェイト判定において格付を使用しているもの、「格付なし」にはエクスポージャーのリスク・ウェイト判定において格付を使用していないものを記載しています。なお、格付は適格格付機関による依頼格付のみ使用しています。
3. 経過措置によってリスク・ウェイトを変更したエクスポージャーについては、経過措置適用後のリスク・ウェイトによって集計しています。また、経過措置によってリスク・アセットを算入したものについても集計の対象としています。
4. 1250%には、非同時決済取引に係るもの、信用リスク削減手法として用いる保証またはクレジット・デリバティブの免責額に係るもの、重要な出資に係るエクスポージャーなどリスク・ウェイト1250%を適用したエクスポージャーがあります。

4. 信用リスク削減手法に関する事項

① 信用リスク削減手法に関するリスク管理の方針及び手続の概要

「信用リスク削減手法」とは、自己資本比率算出における信用リスク・アセット額の算出において、エクスポージャーに対して一定の要件を満たす担保や保証等が設定されている場合に、エクスポージャーのリスク・ウェイトに代えて、担保や保証人に対するリスク・ウェイトを適用するなど信用リスク・アセット額を軽減する方法です。

当J Aでは、信用リスク削減手法を「自己資本比率算出規程」にて定めています。

信用リスク削減手法として、「適格金融資産担保」、「保証」、「貸出金と自組合貯金の相殺」を適用しています。

適格金融資産担保付取引とは、エクスポージャーの信用リスクの全部または一部が、取引相手または取引相手のために第三者が提供する適格金融資産担保によって削減されている取引をいいます。当J Aでは、適格金融資産担保取引について信用リスク削減手法の簡便手法を用いています。

保証については、被保証債権の債務者よりも低いリスク・ウェイトが適用される中央政府等、我が国の地方公共団体、地方公共団体金融機構、我が国の政府関係機関、外国の中央政府以外の公共部門、国際開発銀行、および金融機関または第一種金融商品取引業者、これら以外の主体で長期格付を付与しているものを適格保証人とし、エクスポージャーのうち適格保証人に保証された被保証部分について、被保証債権のリスク・ウェイトに代えて、保証人のリスク・ウェイトを適用しています。

ただし、証券化エクスポージャーについては、これら以外の主体で保証提供時に長期格付がA-またはA3以上で、算定基準日に長期格付がBBB-またはBaa3以上の格付を付与しているものを適格保証人とし、エクスポージャーのうち適格保証人に保証された被保証部分について、被保証債権のリスク・ウェイトに代えて、保証人のリスク・ウェイトを適用しています。

貸出金と自組合貯金の相殺については、①取引相手の債務超過、破産手続開始の決定その他これらに類する事由にかかわらず、貸出金と自組合貯金の相殺が法的に有効であることを示す十分な根拠を有していること、②同一の取引相手との間で相殺契約下にある貸出金と自組合貯金をいずれの時点においても特定することができること、③自組合貯金が継続されないリスクが監視および管理されていること、④貸出金と自組合貯金の相殺後の額が、監視および管理されていること、の条件をすべて満たす場合に、相殺契約下にある貸出金と自組合貯金の相殺後の額を信用リスク削減手法適用後のエクスポージャー額としています。

担保に関する評価および管理方針は、一定のルールのもと定期的に担保確認および評価の見直しを行っています。なお、主要な担保の種類は自組合貯金です。

② 信用リスク削減手法が適用されたエクスポージャーの額

(単位：百万円)

区 分	令和4年度		令和5年度	
	適格金融 資産担保	保証	適格金融 資産担保	保証
地方公共団体金融機構向け	—	—	—	—
我が国の政府関係機関向け	—	—	—	—
地方三公社向け	—	100	—	100
金融機関向けおよび第一種金融 商品取引業者向け	—	—	—	—
法人等向け	174	—	174	—
中小企業等向けおよび個人向け	489	—	481	—
抵当権付住宅ローン	—	—	—	—
不動産取得等事業向け	—	—	—	—
三月以上延滞等	5	—	8	—
証券化	—	—	—	—
中央清算機関関連	—	—	—	—
上記以外	—	—	—	—
合 計	668	100	663	100

- ① 「エクスポージャー」とは、リスクにさらされている資産（オフ・バランスを含む。）のことをいい、主なものとしては貸出金や有価証券等が該当します。
- ② 「三月以上延滞等」とは、元本または利息の支払が約定支払日の翌日から3か月以上延滞している債務者に係るエクスポージャーおよび「金融機関向けおよび第一種金融商品取引業者向け」、「法人等向け」等においてリスク・ウェイトが150%になったエクスポージャーのことです。
- ③ 「証券化（証券化エクスポージャー）」とは、原資産に係る信用リスクを優先劣後構造のある二以上のエクスポージャーに階層化し、その一部または全部を第三者に移転する性質を有する取引に係るエクスポージャーのことです。
- ④ 「上記以外」には、現金・外国の中央政府および中央銀行向け・国際決済銀行等向け・外国の中央政府等以外の公共部門向け・国際開発銀行向け・取立未済手形・未決済取引・その他の資産（固定資産等）等が含まれます。

5. 派生商品取引及び長期決済期間取引の取引相手のリスクに関する事項

該当する取引はありません。

6. 証券化エクスポージャーに関する事項

該当する取引はありません。

7. 出資等又は株式等エクスポージャーに関する事項

① 出資等又は株式等エクスポージャーに関するリスク管理の方針及び手続の概要

「出資等又は株式等」とは、主に貸借対照表上の有価証券勘定および外部出資勘定の株式または出資として計上されているものであり、当JAにおいては、これらを①子会社および関連会社株式、②その他有価証券、③系統および系統外出資に区分して管理しています。

- ①子会社および関連会社については、経営上も密接な連携を図ることにより、当JAの事業のより効率的運営を目的として、株式を保有しています。これらの会社の経営については毎期の決算書類の分析の他、毎月定期的な連絡会議を行う等適切な業況把握に努めています。
- ②その他の有価証券については中長期的な運用目的で保有するものであり、適切な市場リスクの把握およびコントロールに努めています。具体的には、市場動向や経済見通しなどの投資環境分析およびポートフォリオの状況やALMなどを考慮し、理事会で運用方針を定めるとともに経営層で構成するALM委員会を定期的に開催して、日常的な情報交換および意思決定を行っています。運用部門は理事会で決定した運用方針およびALM

委員会で決定された取引方針などに基づき、有価証券の売買やリスクヘッジを行っています。運用部門が行った取引については企画部門が適切な執行を行っているかどうかチェックし定期的にリスク量の測定を行い経営層に報告しています。

③系統出資については、会員としての総会等への参画を通じた経営概況の監督に加え、日常的な協議を通じた連合会等の財務健全化を求めており、系統外出資についても同様の対応を行っています。

なお、これらの出資等又は株式等の評価等については、①子会社および関連会社については、取得原価を記載し、毀損の状況に応じて子会社等支援引当金を負債の部に、②その他有価証券については時価評価を行った上で、取得原価との評価差額については、「その他有価証券評価差額金」として純資産の部に計上しています。③系統および系統外出資については、取得原価を記載し、毀損の状況に応じて外部出資等損失引当金を設定しています。また、評価等重要な会計方針の変更等があれば、注記表にその旨記載することとしています。

② 出資等又は株式等エクスポージャーの貸借対照表計上額及び時価

(単位：百万円)

	令和4年度		令和5年度	
	貸借対照表計上額	時価評価額	貸借対照表計上額	時価評価額
上場	1,836	1,836	2,425	2,425
非上場	31,092	31,092	31,093	31,093
合計	32,929	32,929	33,517	33,517

(注) 「時価評価額」は、時価のあるものは時価、時価のないものは貸借対照表計上額の合計額です。

③ 出資等又は株式等エクスポージャーの売却及び償却に伴う損益

(単位：百万円)

令和4年度			令和5年度		
売却益	売却損	償却額	売却益	売却損	償却額
70	7	—	184	12	—

④ 貸借対照表で認識され、損益計算書で認識されない評価損益の額 (保有目的区分をその他有価証券としている株式・出資の評価損益等)

(単位：百万円)

令和4年度		令和5年度	
評価益	評価損	評価益	評価損
379	31	1,034	8

⑤ 貸借対照表及び損益計算書で認識されない評価損益の額 (子会社・関連会社株式の評価損益等)

(単位：百万円)

令和4年度		令和5年度	
評価益	評価損	評価益	評価損
—	—	—	—

8. リスク・ウェイトのみなし計算が適用されるエクスポージャーの区分ごとの額

(単位：百万円)

	令和4年度	令和5年度
ルックスルー方式を適用するエクスポージャー	6,962	5,598
マンドート方式を適用するエクスポージャー	—	—
蓋然性方式（250％）を適用するエクスポージャー	—	—
蓋然性方式（400％）を適用するエクスポージャー	—	—
フォールバック方式（1250％）を適用するエクスポージャー	—	—

9. 金利リスクに関する事項

① 金利リスクの算定手法の概要

金利リスクとは、金利変動に伴い損失を被るリスクで、資産と負債の金利または期間のミスマッチが存在する中で金利が変動することにより、利益が減少ないし損失を被るリスクをいいます。

当JAでは、金利リスク量を計算する際の基本的な事項を「金利リスク量計算要領」に、またリスク情報の管理・報告に係る事項を「余裕金運用等にかかるリスク管理手続」に定め、適切なリスクコントロールに努めています。具体的な金利リスク管理方針および手続については以下のとおりです。

◇リスク管理の方針および手続の概要

- ・リスク管理および計測の対象とする金利リスクの考え方および範囲に関する説明

当JAでは、金利リスクを重要なリスクの一つとして認識し、適切な管理体制のもとで他の市場リスクと一体的に管理をしています。金利リスクのうち銀行勘定の金利リスク（IRRBB）については、個別の管理指標の設定やモニタリング体制の整備などにより厳正な管理に努めています。

- ・リスク管理およびリスクの削減の方針に関する説明

当JAは、ALM委員会のもと、自己資本に対するIRRBBの比率の管理や収支シミュレーションの分析などを行いリスク削減に努めています。

- ・金利リスク計測の頻度

毎月末を基準日として、月次でIRRBBを計測しています。

- ・ヘッジ等金利リスクの削減手法に関する説明

当JAは、金利スワップ等のヘッジ手段を活用し金利リスクの削減に努めています。また、金利リスクに対するヘッジ会計の方法は、「銀行業における金融商品会計基準適用に関する会計上および監査上の取扱い」（日本公認会計士協会）に規定する繰延ヘッジに依っています。

◇金利リスクの算定手法の概要

当JAでは、経済価値ベースの金利リスク量（ΔEVE）については、金利感応ポジションにかかる基準日時点のイールドカーブに基づき計算されたネット現在価値と、標準的な金利ショックを与えたイールドカーブに基づき計算されたネット現在価値の差により算出しており、金利ショックの幅は、上方パラレルシフト、下方パラレルシフト、スティープ化の3シナリオによる金利ショック（通貨ごとに異なるショック幅）を適用しています。

- ・流動性貯金に割り当てられた金利改定の平均満期

流動性貯金に割り当てられた金利改定の平均満期は2.5年です。

- ・流動性貯金に割り当てられた最長の金利改定満期

流動性に割り当てられた最長の金利改定満期は5年です。

- ・流動性貯金への満期の割り当て方法（コア貯金モデル等）およびその前提

流動性貯金への満期の割り当て方法については、金融庁が定める保守的な前提を採用しています。

- ・固定金利貸出の期限前返済や定期貯金の早期解約に関する前提

固定金利貸出の期限前返済や定期貯金の早期解約については考慮していません。

- ・複数の通貨の集計方法およびその前提

通貨別に算出した金利リスクの正値を合算しています。通貨間の相関等は考慮していません。

- ・スプレッドに関する前提（計算にあたって割引金利やキャッシュ・フローに含めるかどうか）

一定の前提を置いたスプレッドを考慮してキャッシュ・フローを展開しています。なお、当該スプレッドは金利変動ショックの設定上は不変としています。

- ・内部モデルの使用等、 $\Delta E V E$ および $\Delta N I I$ に重大な影響を及ぼすその他の前提
内部モデルは使用しておりません。
- ・前事業年度末の開示からの変動に関する説明
変動はありません。
- ・計測値の解釈や重要性に関するその他の説明
該当ありません。

◇ $\Delta E V E$ および $\Delta N I I$ 以外の金利リスクを計測している場合における、当該金利リスクに関する事項

- ・金利ショックに関する説明
リスク資本配賦管理としてVaRで計測する市場リスク量を算定しています。
- ・金利リスク計測の前提およびその意味（特に、農協法自己資本開示告示に基づく定量的開示の対象となる $\Delta E V E$ および $\Delta N I I$ と大きく異なる点）
特段ありません。

② 金利リスクに関する事項

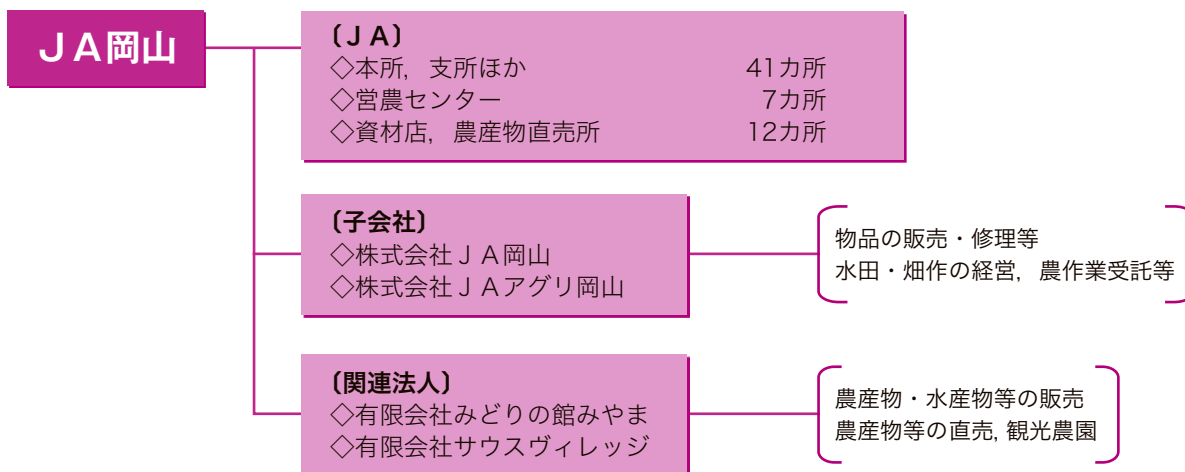
(単位：百万円)

IRRBB1：金利リスク					
項番		$\Delta E V E$		$\Delta N I I$	
		前期末	当期末	前期末	当期末
1	上方パラレルシフト	10,047	8,343	197	—
2	下方パラレルシフト	—	—	—	59
3	スティープ化	9,417	8,933		
4	フラット化	—	—		
5	短期金利上昇	—	—		
6	短期金利低下	—	309		
7	最大値	10,047	8,933	197	59
		前期末		当期末	
8	自己資本の額		35,688		35,973

1. グループの概況

(1) グループの事業系統図

J A 岡山のグループは、当 J A、子会社 2 社、関連法人等 2 社で構成されています。



(2) 子会社等の状況

名称	主たる営業所 または事業所 の所在地	事業の内容	設立年月日	資本金 または 出資金	当 J A の 議決権比率	他の子会社等 の議決権比率
株式会社 J A 岡山	岡山市東区 西大寺中野377-1	物品の販売・ 修理等	H18.7.10	8,000千円	100.0%	100.0%
株式会社 J A アグリ岡山	岡山市北区 大供表町1-1	水田・畑作の経営, 農作業受託等	H18.7.12	8,700千円	80.5%	80.5%
有限会社 みどりの館みやま	玉野市 田井2-4464	農産物・ 水産物等の販売	H10.7.1	3,000千円	45.0%	45.0%
有限会社 サウスヴィレッジ	岡山市南区 片岡2468	農産物等の直売, 観光農園	H15.3.17	7,000千円	42.9%	42.9%

(3) 連結事業概況 (令和5年度)

◇ 連結事業の概況

(1) 事業概要

令和5年度の当 J A の連結決算は、子会社 1 社を連結し、子会社・関連法人等 3 社に対して持分法を適用しています。

連結決算の内容は、連結事業収益176億8百万円（対前年1億57百万円減）、連結経常利益11億18百万円（対前年1億95百万円増）、当期剰余金△83百万円（対前年5億93百万円減）となりました。

(2) 連結子会社等の事業概要

① 株式会社 J A 岡山

令和5年度の事業においては、売上総利益14億68百万円を計上し、事業計画に対して96百万円の減少（93.9%）となりました。

売上総利益では、L P ガス事業を除く5事業が計画を下回る結果となり、営業利益では、販売費及び一般管理費の圧縮に努めましたが、L P ガス事業を除く5事業において計画未達成となるなど、非常に厳しい一年となりました。

エネルギー価格・食料価格の高騰などの影響を受ける状況のなか、役員・社員一丸となってお客さま目線での事業を強化することにより消費者との信頼関係を深め、経営改善に取り組みました。

その結果、売上高は64億6百万円（対前年1億93百万円減）を計上し、当期純利益は△7百万円（対前年4百万円減）となりました。

② 株式会社J Aアグリ岡山

令和5年度の麦は、作付面積が702ha（前年対比90.8%）と前年を若干下回る作付となりました。作柄について11月下旬までに播種したほ場では、苗立ちが早く、初期生育が旺盛でした。3月以降は気温が高く推移し生育が早まりましたが、4月以降は降雨が多く倒伏や湿害が発生しているほ場が多くなりました。収量は事業計画比119.1%となりましたが、受取品代はビール品位の割合が低いこともあり、事業計画比90.4%と計画を下回りました。

粗蛋白含量については、栽培管理の徹底などの向上努力に取り組み、平均10.8%と前年度平均の10.5%と継続し適正範囲となりました。

大豆は作付面積が2.8a増加し、また湿害等による被害の影響が特になく、平均単収は1.00俵（令和4年度平均単収0.86俵）と前年産を若干上回りました。

管理料・地代については、農業共済からの麦共済金・数量払交付金・水田活用直接支払交付金の受領、前年産品代精算金等の受取りもあり、事業計画を上回る支払いとなりました。

その結果、売上高は4億96百万円（対前年70百万円減）を計上し、当期純利益は18万円（対前年1万円増）となりました。

③ 有限会社みどりの館みやま

地域農林水産物の生産と流通を促進するとともに、生産者と消費者および生産者同士の交流を図り、玉野市の農林水産業の推進に努めました。

その結果、売上高は2億41百万円（対前年10百万円増）を計上し、当期純利益は195万円（対前年98万円減）となりました。

④ 有限会社サウスヴィレッジ

施設の目的に沿った園の管理運営に努めるとともに、安全で魅力ある交流体験型の農業公園となるよう、緑地管理をはじめ、地域と連携したイベント等を開催し、来園者の対応や園内の情報発信など適切な管理運営に努めました。

その結果、売上高は8億55百万円（対前年40百万円増）を計上し、当期純利益は△30万円（対前年11百万円減）となりました。

（4）直近の5連結事業年度の主要な経営指標

（単位：百万円）

項目	令和元年度	令和2年度	令和3年度	令和4年度	令和5年度
連結事業収益	20,649	19,433	18,800	17,765	17,608
信用事業収益	4,755	4,539	4,541	4,566	4,662
共済事業収益	2,564	2,441	2,314	2,156	2,081
農業関連事業収益	4,675	4,849	4,787	4,737	4,816
生活その他事業収益	8,638	7,585	7,132	6,255	6,023
営農指導事業収益	17	19	24	51	26
連結経常利益	1,173	941	1,122	923	1,118
連結当期剰余金	906	690	986	510	△ 83
連結純資産額	35,888	37,241	37,884	37,177	37,250
連結総資産額	579,136	597,518	614,445	608,079	617,838
連結自己資本比率	13.21%	13.11%	13.20%	13.42%	13.52%

（注）1. 連結事業収益は各事業収益の合計額を表しています。

2. 「連結自己資本比率」は、「農業協同組合等がその経営の健全性を判断するための基準」（平成18年金融庁・農水省告示第2号）に基づき算出しております。

3. 連結当期損失金は△表示しています。

(5) 連結貸借対照表

(単位：千円)

資 産			負債及び純資産		
科 目	令和4年度 (令和5年3月31日現在)	令和5年度 (令和6年3月31日現在)	科 目	令和4年度 (令和5年3月31日現在)	令和5年度 (令和6年3月31日現在)
(資産の部)			(負債の部)		
1. 信用事業資産	554,105,994	565,235,903	1. 信用事業負債	557,560,434	566,799,698
(1)現金及び預金	335,613,235	344,237,420	(1)貯 金	555,197,807	564,679,687
(2)金銭の信託	1,940,326	2,041,160	(2)借 入 金	335,336	264,892
(3)有 価 証 券	38,305,223	39,243,130	(3)その他の信用事業負債	2,027,291	1,855,119
(4)貸 出 金	177,404,381	178,920,450	2. 共済事業負債	1,653,920	1,656,459
(5)その他の信用事業資産	880,569	828,081	(1)共 済 資 金	715,311	722,271
(6)貸倒引当金	△ 37,739	△ 34,337	(2)その他の共済事業負債	938,609	934,187
2. 共済事業資産	1,438	1,470	3. 経済事業負債	5,812,919	6,898,977
(1)共済貸付金	—	—	(1)支払手形及び経済事業未払金	1,363,041	1,322,418
(2)その他の共済事業資産	1,438	1,470	(2)その他の経済事業負債	4,449,879	5,576,559
3. 経済事業資産	8,362,121	8,531,479	4. 雑 負 債	1,712,723	1,645,048
(1)受取手形及び経済事業未収金	2,116,832	1,966,962	5. 諸 引 当 金	3,147,723	2,805,899
(2)棚 卸 資 産	1,098,202	1,032,249	(1)賞 与 引 当 金	410,834	223,379
(3)その他の経済事業資産	5,162,026	5,547,639	(2)退職給付に係る負債	1,912,797	1,833,146
(4)貸倒引当金	△ 14,938	△ 15,371	(3)役員退職慰労引当金	43,250	52,011
4. 雑 資 産	1,174,698	1,025,888	(4)睡眠貯金払戻損失引当金	80,488	81,454
5. 固 定 資 産	12,839,339	11,643,039	(5)環境対策引当金	1,512	1,512
(1)有形固定資産	12,818,936	11,633,848	(6)特例業務負担金引当金	698,842	614,397
建 物	17,298,485	17,092,873	6. 再評価に係る繰延税金負債	1,014,816	782,185
機 械 装 置	6,135,728	6,093,607	負債の部合計	570,902,536	580,588,266
土 地	8,798,247	7,913,962	(純資産の部)		
リース資産	286,380	286,380	1. 組合員資本	36,560,845	36,973,494
建設仮勘定	38,622	12,797	(1)出 資 金	10,533,547	10,715,831
その他の有形固定資産	3,941,101	3,975,020	(2)利 益 剰 余 金	26,105,076	26,363,229
減価償却累計額	△ 23,679,626	△ 23,740,791	(3)処分未済持分	△ 75,698	△ 103,486
(2)無形固定資産	20,403	9,191	(4)子会社の所有する親組合出資金	△ 2,080	△ 2,080
6. 外 部 出 資	31,183,548	31,183,671	2. 評価・換算差額等	616,074	276,541
(1)外 部 出 資	31,183,548	31,183,671	(1)その他有価証券評価差額金	△ 1,829,635	△ 1,603,411
7. 退職給付に係る資産	173,026	152,176	(2)土地再評価差額金	2,391,496	1,843,141
8. 繰延税金資産	239,289	64,676	(3)退職給付に係る調整累計額	54,212	36,811
			純資産の部合計	37,176,918	37,250,035
資産の部合計	608,079,454	617,838,301	負債及び純資産の部合計	608,079,454	617,838,301

(6) 連結損益計算書

(単位：千円)

科 目	令和4年度 (令和4年4月1日～ 令和5年3月31日)	令和5年度 (令和5年4月1日～ 令和6年3月31日)	科 目	令和4年度 (令和4年4月1日～ 令和5年3月31日)	令和5年度 (令和5年4月1日～ 令和6年3月31日)
1.事業総利益	9,221,725	9,082,565	(7)販売事業収益	1,006,566	1,040,093
(1)信用事業収益	4,566,166	4,661,532	販売品販売高	502,208	516,226
資金運用収益	4,205,269	4,157,818	販売手数料	278,695	273,538
(うち預金利息)	(1,839,619)	(1,934,173)	その他の収益	225,662	250,329
(うち有価証券利息)	(401,072)	(428,958)	(8)販売事業費用	545,761	565,639
(うち貸出金利息)	(1,763,312)	(1,767,850)	販売品販売原価	348,447	387,071
(うちその他受入利息)	(201,267)	(26,836)	販売費	60,466	67,509
役務取引等収益	127,176	123,448	その他の費用	136,848	111,059
その他事業直接収益	4,449	432	販売事業総利益	460,805	474,454
その他経常収益	229,271	379,835	(9)その他事業収益	1,141,228	1,156,639
(2)信用事業費用	599,214	776,404	(10)その他事業費用	433,456	401,889
資金調達費用	142,917	149,114	その他事業総利益	707,772	754,750
(うち貯金利息)	(114,221)	(129,110)	2.事業管理費	8,893,578	8,794,878
(うち給付補填備金繰入)	(1,538)	(550)	(1)人件費	5,967,036	5,888,265
(うち借入金利息)	(3,944)	(2,822)	(2)その他事業管理費	2,926,542	2,906,614
(うちその他支払利息)	(23,215)	(16,632)	事業利益	328,147	287,687
役務取引等費用	42,490	45,139	3.事業外収益	646,834	909,215
その他事業直接費用	122,403	258,578	(1)受取雑利息	4,344	3,735
その他経常費用	291,404	323,573	(2)受取出資配当金	487,729	487,727
信用事業総利益	3,966,952	3,885,129	(3)持分法による投資益	6,165	890
(3)共済事業収益	2,155,671	2,081,353	(4)その他の事業外収益	148,596	416,862
共済付加収入	2,040,804	1,978,336	4.事業外費用	52,089	78,986
その他の収益	114,868	103,017	(1)支払雑利息	9	9
(4)共済事業費用	75,439	82,118	(2)持分法による投資損	921	1,046
共済推進費及び共済保全費	39,069	46,425	(3)その他の事業外費用	51,159	77,930
その他の費用	36,370	35,692	経常利益	922,892	1,117,917
共済事業総利益	2,080,232	1,999,236	5.特別利益	2,396	226,610
(5)購買事業収益	8,895,045	8,668,535	(1)固定資産処分益	20	224,498
購買品供給高	8,126,388	7,848,303	(2)その他の特別利益	2,376	2,113
購買手数料	147,681	146,785	6.特別損失	336,770	1,415,028
その他の収益	620,976	673,447	(1)固定資産処分損	12,256	2,176
(6)購買事業費用	6,889,081	6,699,538	(2)固定資産圧縮損	2,376	2,113
購買品供給原価	6,533,675	6,323,573	(3)減損損失	322,138	1,410,740
購買品供給費	73,357	78,355	税金等調整前当期利益	588,518	△ 70,501
その他の費用	282,049	297,609	法人税・住民税および事業税	135,791	272,674
購買事業総利益	2,005,964	1,968,997	法人税等調整額	△ 56,872	△ 260,001
			法人税等合計	78,919	12,673
			当期利益	509,599	△ 83,174
			当期剰余金	509,599	△ 83,174

(7) 連結注記表

令和4年度

1. 連結計算書類の作成のための基本となる重要な事項に関する注記

(1) 連結の範囲に関する事項

- ① 連結される子会社・子法人等 ……………1社
・株式会社J A岡山
- ② 非連結子会社・子法人等 ……………1社
・株式会社J Aアグリ岡山

非連結子会社・子法人等は小規模であり、その総資産、売上高、当期純損益の額のうち持分に見合う額、剰余金のうち持分に見合う額および負債の額のうち持分に見合う額に組合からの当該会社への出資金を加えた額からみて、連結から除いても連結財務諸表に重要な影響を与えないため、連結の対象から除いており持分法を適用しています。

(2) 持分法の適用に関する事項

- ① 持分法適用の子会社・子法人等 ……………1社
・株式会社J Aアグリ岡山
- ② 持分法適用の関連法人等 ……………2社
・有限会社みどりの館みやま
・有限会社サウスヴィレッジ

(3) 連結される子会社・子法人等の事業年度等に関する事項

連結される子会社・子法人等の事業年度は、連結決算日と一致しています。

(4) のれんの償却方法および償却期間に関する事項

該当事項はありません。

(5) 剰余金処分項目等の取り扱いに関する事項

連結剰余金計算書は、連結会計期間において確定した利益処分に基づいて作成しています。

2. 重要な会計方針に係る事項に関する注記

(1) 有価証券の評価基準および評価方法

有価証券の評価基準および評価方法は、有価証券の保有目的区分ごとに次のとおり行っています。

- ① 満期保有目的の債券 : 償却原価法(定額法)
- ② 子会社株式および関連会社株式 : 移動平均法による原価法
- ③ その他有価証券
- i 時価のあるもの : 時価法(評価差額は全部純資産直入法により処理し、売却原価は移動平均法により算定)
- ii 市場価格のない株式等 : 移動平均法による原価法

(2) 金銭の信託の評価基準および評価方法

金銭の信託(合同運用を除く。)において信託財産を構成している有価証券の評価基準および評価方法は、有価証券と同様の方法によっており、信託の契約単位ごとに期末の信託財産構成物である資産および負債の評価額の合計額をもって連結貸借対照表に計上しています。

(3) 棚卸資産の評価基準および評価方法

棚卸資産の評価基準および評価方法は、次によっています。

令和5年度

1. 連結計算書類の作成のための基本となる重要な事項に関する注記

(1) 連結の範囲に関する事項

- ① 連結される子会社・子法人等 ……………1社
・株式会社J A岡山
- ② 非連結子会社・子法人等 ……………1社
・株式会社J Aアグリ岡山

非連結子会社・子法人等は小規模であり、その総資産、売上高、当期純損益の額のうち持分に見合う額、剰余金のうち持分に見合う額および負債の額のうち持分に見合う額に組合からの当該会社への出資金を加えた額からみて、連結から除いても連結財務諸表に重要な影響を与えないため、連結の対象から除いており持分法を適用しています。

(2) 持分法の適用に関する事項

- ① 持分法適用の子会社・子法人等 ……………1社
・株式会社J Aアグリ岡山
- ② 持分法適用の関連法人等 ……………2社
・有限会社みどりの館みやま
・有限会社サウスヴィレッジ

(3) 連結される子会社・子法人等の事業年度等に関する事項

連結される子会社・子法人等の事業年度は、連結決算日と一致しています。

(4) のれんの償却方法および償却期間に関する事項

該当事項はありません。

(5) 剰余金処分項目等の取り扱いに関する事項

連結剰余金計算書は、連結会計期間において確定した利益処分に基づいて作成しています。

2. 重要な会計方針に係る事項に関する注記

(1) 有価証券の評価基準および評価方法

有価証券の評価基準および評価方法は、有価証券の保有目的区分ごとに次のとおり行っています。

- ① 満期保有目的の債券 : 償却原価法(定額法)
- ② 子会社株式および関連会社株式 : 移動平均法による原価法
- ③ その他有価証券
- i 時価のあるもの : 時価法(評価差額は全部純資産直入法により処理し、売却原価は移動平均法により算定)
- ii 市場価格のない株式等 : 移動平均法による原価法

(2) 金銭の信託の評価基準および評価方法

金銭の信託(合同運用を除く。)において信託財産を構成している有価証券の評価基準および評価方法は、有価証券と同様の方法によっており、信託の契約単位ごとに期末の信託財産構成物である資産および負債の評価額の合計額をもって連結貸借対照表に計上しています。

(3) 棚卸資産の評価基準および評価方法

棚卸資産の評価基準および評価方法は、次によっています。

令和4年度

- ① 購買品（肥料・農薬・飼料）
総平均法による原価法（収益性の低下による簿価切下げの方法）
 - ② 購買品（Aコープ店を除く㈱J A岡山の購買品）
最終仕入原価法による原価法（収益性の低下による簿価切下げの方法）
 - ③ 購買品（上記以外）
主として売価還元法による原価法（収益性の低下による簿価切下げの方法）
 - ④ 販売品
主として総平均法による原価法（収益性の低下による簿価切下げの方法）
 - ⑤ 宅地等（販売用不動産）
個別法による原価法（収益性の低下による簿価切下げの方法）
 - ⑥ その他の棚卸資産（原材料・印紙・証紙）
主として総平均法による原価法（収益性の低下による簿価切下げの方法）
- (4) 固定資産の減価償却の方法
- ① 有形固定資産
定率法を採用しています。ただし、平成10年4月1日以降に取得した建物（建物附属設備は除く）ならびに平成28年4月1日以降に取得した建物附属設備および構築物については、定額法を採用しています。
なお、一部の建物（主なものとして、本所ビル、共同乾燥調製施設〔桑野・興除・上道〕、足守・興除管内の建物）と、一部の建物以外の資産（主なものとして、一宮中央選果場、はなやか一宮店、共同乾燥調製施設〔桑野・興除・上道〕、足守・興除管内の資産）については、定額法を採用しています。
また、取得価額10万円以上20万円未満の一括減価償却資産の一部については、法人税法の規定に基づき、3年で均等償却しています。
 - ② 無形固定資産
定額法を採用しています。
なお、当組合利用ソフトウェアについては、当組合における利用可能期間（5年）に基づく定額法により償却しています。
- (5) 引当金の計上基準
- ① 貸倒引当金
貸倒引当金は、あらかじめ定めている資産査定規程、経理規程および資産の償却・引当基準により、次のとおり計上しています。
破産、特別清算等、法的に経営破綻の事実が発生している債務者（破綻先）に係る債権および法的に経営破綻の事実が発生していないものの実質的に経営破綻に陥っている債務者（実質破綻先）に係る債権については、帳簿価額（債権額）から、担保の処分可能見込額および保証による回収可能見込額を控除し、その残額を計上しています。
また、現在は経営破綻の状況にはないが、今後経営破綻に陥る可能性が大きいと認められる債務者（破綻懸念先）に係る債権については、債権額から担保の処分可能見込額および保証による回収可能見込額を控除し、その残額のうち

令和5年度

- ① 購買品（肥料・農薬・飼料）
総平均法による原価法（収益性の低下による簿価切下げの方法）
 - ② 購買品（Aコープ店を除く㈱J A岡山の購買品）
最終仕入原価法による原価法（収益性の低下による簿価切下げの方法）
 - ③ 購買品（上記以外）
主として売価還元法による原価法（収益性の低下による簿価切下げの方法）
 - ④ 販売品
主として総平均法による原価法（収益性の低下による簿価切下げの方法）
 - ⑤ 宅地等（販売用不動産）
個別法による原価法（収益性の低下による簿価切下げの方法）
 - ⑥ その他の棚卸資産（原材料・印紙・証紙）
主として総平均法による原価法（収益性の低下による簿価切下げの方法）
- (4) 固定資産の減価償却の方法
- ① 有形固定資産
定率法を採用しています。ただし、平成10年4月1日以降に取得した建物（建物附属設備は除く）ならびに平成28年4月1日以降に取得した建物附属設備および構築物については、定額法を採用しています。
なお、一部の建物（主なものとして、本所ビル、共同乾燥調製施設〔桑野・興除・上道〕、足守・興除管内の建物）と、一部の建物以外の資産（主なものとして、一宮中央選果場、はなやか一宮店、共同乾燥調製施設〔桑野・興除・上道〕、足守・興除管内の資産）については、定額法を採用しています。
また、取得価額10万円以上20万円未満の一括減価償却資産の一部については、法人税法の規定に基づき、3年で均等償却しています。
 - ② 無形固定資産
定額法を採用しています。
なお、当組合利用ソフトウェアについては、当組合における利用可能期間（5年）に基づく定額法により償却しています。
- (5) 引当金の計上基準
- ① 貸倒引当金
貸倒引当金は、あらかじめ定めている資産査定規程、経理規程および資産の償却・引当基準により、次のとおり計上しています。
破産、特別清算等、法的に経営破綻の事実が発生している債務者（破綻先）に係る債権および法的に経営破綻の事実が発生していないものの実質的に経営破綻に陥っている債務者（実質破綻先）に係る債権については、帳簿価額（債権額）から、担保の処分可能見込額および保証による回収可能見込額を控除し、その残額を計上しています。
また、現在は経営破綻の状況にはないが、今後経営破綻に陥る可能性が大きいと認められる債務者（破綻懸念先）に係る債権については、債権額から担保の処分可能見込額および保証による回収可能見込額を控除し、その残額のうち

(7) 連結注記表

令和4年度

ち、債務者の支払能力を総合的に判断して必要と認められる額を計上しています。破綻懸念先に対する債権のうち債権の元本の回収に係るキャッシュ・フローを合理的に見積ることができる債権については、当該キャッシュ・フローと債権の帳簿価額から担保の処分可能見込額および保証による回収可能見込額を控除した残額との差額を引き当てています。また、破綻懸念先に対する債権のうち、債権額から担保の処分可能見込額および保証による回収可能見込額を控除した残額が1千万円以下の債権については、過去の一定期間における貸倒実績等から算出した貸倒実績率等に基づき算出した金額を計上しています。

上記以外の正常先、要注意先に係る債権については、貸出金等の今後1年間の予想損失額を見込んで計上しており、予想損失額は、1年間の1算定期間とした貸倒実績率の過去3算定期間における平均値に基づき予想損失率を求め、これに将来見込み等必要な修正を加えて算定しています。

すべての債権は、資産査定規程等に基づき、資産査定部署が資産査定を実施し、当該部署から独立した内部監査部署が査定結果を監査しています。

② 賞与引当金

職員に対して支給する賞与の支出に充てるため、過去の支給実績を勘案し、次期支給の賞与見込額のうち当期に属する期間対応分を計上しています。

③ 退職給付に係る負債

職員の退職給付に備えるため、当事業年度末の退職給付債務および年金資産の時価に基づき計上しています。

i 退職給付見込額の期間帰属方法

退職給付債務の算定にあたり、退職給付見込額を当事業年度までの期間に帰属させる方法については、期間定額基準によっています。

ii 数理計算上の差異および過去勤務費用の費用処理方法
数理計算上の差異については、発生した各事業年度において全額費用処理することとしています。過去勤務費用は、その発生時の職員の平均残存勤務期間以内の一定の年数(10年)による定額法により費用処理しています。

④ 役員退職慰労引当金

役員の退職慰労金の支払いに備えるため、役員退職慰労金規程に基づく期末要支給額を計上しています。

⑤ 睡眠貯金払戻損失引当金

利益計上した睡眠貯金について貯金者からの払戻請求に基づく払戻損失に備えるため、過去の払戻実績に基づく将来の払戻損失見込額を計上しています。

⑥ 環境対策引当金

建物および設備等に使用されているアスベスト等の撤去、処分等に関する支出に備えるため、今後発生すると見込まれる金額を計上しています。

⑦ 特例業務負担金引当金

旧農林漁業団体職員共済組合(存続団体)が行う特例年金給付等の業務に要する費用に充てるため、当組合が拠出する特例業務負担金の令和5年3月末現在における令和14年3月までの実負担見込額に基づき計上しています。

(6) 収益および費用の計上基準

① 収益認識に関する会計基準等に係る収益の計上基準

当組合の利用者等との契約から生じる収益に関する主要

令和5年度

ち、債務者の支払能力を総合的に判断して必要と認められる額を計上しています。破綻懸念先に対する債権のうち債権の元本の回収に係るキャッシュ・フローを合理的に見積ることができる債権については、当該キャッシュ・フローと債権の帳簿価額から担保の処分可能見込額および保証による回収可能見込額を控除した残額との差額を引き当てています。また、破綻懸念先に対する債権のうち、債権額から担保の処分可能見込額および保証による回収可能見込額を控除した残額が1千万円以下の債権については、過去の一定期間における貸倒実績等から算出した貸倒実績率等に基づき算出した金額を計上しています。

上記以外の正常先、要注意先に係る債権については、貸出金等の今後1年間の予想損失額を見込んで計上しており、予想損失額は、1年間の1算定期間とした貸倒実績率の過去3算定期間における平均値に基づき予想損失率を求め、これに将来見込み等必要な修正を加えて算定しています。

すべての債権は、資産査定規程等に基づき、資産査定部署が資産査定を実施し、当該部署から独立した内部監査部署が査定結果を監査しています。

② 賞与引当金

職員に対して支給する賞与の支出に充てるため、過去の支給実績を勘案し、次期支給の賞与見込額のうち当期に属する期間対応分を計上しています。

③ 退職給付に係る負債

職員の退職給付に備えるため、当事業年度末の退職給付債務および年金資産の時価に基づき計上しています。

i 退職給付見込額の期間帰属方法

退職給付債務の算定にあたり、退職給付見込額を当事業年度までの期間に帰属させる方法については、期間定額基準によっています。

ii 数理計算上の差異および過去勤務費用の費用処理方法
数理計算上の差異については、発生した各事業年度において全額費用処理することとしています。過去勤務費用は、その発生時の職員の平均残存勤務期間以内の一定の年数(10年)による定額法により費用処理しています。

④ 役員退職慰労引当金

役員の退職慰労金の支払いに備えるため、役員退職慰労金規程に基づく期末要支給額を計上しています。

⑤ 睡眠貯金払戻損失引当金

利益計上した睡眠貯金について貯金者からの払戻請求に基づく払戻損失に備えるため、過去の払戻実績に基づく将来の払戻損失見込額を計上しています。

⑥ 環境対策引当金

建物および設備等に使用されているアスベスト等の撤去、処分等に関する支出に備えるため、今後発生すると見込まれる金額を計上しています。

⑦ 特例業務負担金引当金

旧農林漁業団体職員共済組合(存続団体)が行う特例年金給付等の業務に要する費用に充てるため、当組合が拠出する特例業務負担金の令和6年3月末現在における令和14年3月までの実負担見込額に基づき計上しています。

(6) 収益および費用の計上基準

① 収益認識に関する会計基準等に係る収益の計上基準

当組合の利用者等との契約から生じる収益に関する主要

令和4年度

な事業における主な履行義務の内容および収益を認識する通常の時点は以下のとおりです。

i 購買事業

農業生産に必要な資材と生活に必要な物資を共同購入し、組合員に供給する事業であり、当組合は利用者等との契約に基づき、購買品を引き渡す義務を負っています。この利用者等に対する履行義務は、購買品の引き渡し時点で充足することから、当該時点で収益を認識しています。

ii 販売事業

組合員が生産した農畜産物を当組合が集荷して共同で業者等に販売する事業であり、当組合は利用者等との契約に基づき、販売品を引き渡す義務を負っています。この利用者等に対する履行義務は、販売品の引き渡し時点で充足することから、当該時点で収益を認識しています。

(7) 消費税等の会計処理

消費税および地方消費税の会計処理は、税抜方式によっています。ただし、動産・不動産に係る控除対象外消費税等は当事業年度の費用に計上しています。

(8) 記載金額の端数処理

連結貸借対照表、連結損益計算書および連結注記表等の記載金額は、千円未満を四捨五入して表示しています。そのため、内訳金額を合計した金額が合計欄記載の金額と一致しない場合があります。

なお、金額が五百円未満の科目等については「0」、残高が無い場合は「-」で表示しています。

(9) その他計算書類等の作成のための基本となる重要な事項

① 米穀共同計算について

当組合は、生産者が生産した米穀を無条件委託販売契約に基づき販売を行っており、販売代金と販売に要する経費をプール計算することで生産者に支払いをする共同計算を行っています。

共同計算の会計処理については、受託販売について生じた生産者に対する立替金（経費）および概算金を、該当年産毎に区分管理したうえで連結貸借対照表のその他の経済事業資産に計上しています。

また、連結貸借対照表のその他の経済事業負債に、受託販売品の販売代金を計上しています。

さらに、該当年産米のすべての販売が終了した後、販売代金に相当する概算金や当組合が収益として受け取る販売手数料および倉庫保管料、組合が立替払いした経費等をその他の経済事業負債から控除した残額を精算金として生産者に支払う会計処理を行っています。

② 当組合が代理人として関与する取引の連結損益計算書の表示について

購買事業収益のうち、当組合が代理人として購買品の供給に関与している場合には、純額で収益を認識して、購買手数料として表示しています。

また、販売事業収益のうち、当組合が代理人として委託販売品の販売に関与している場合には、純額で収益を認識して、販売手数料として表示しています。

令和5年度

な事業における主な履行義務の内容および収益を認識する通常の時点は以下のとおりです。

i 購買事業

農業生産に必要な資材と生活に必要な物資を共同購入し、組合員に供給する事業であり、当組合は利用者等との契約に基づき、購買品を引き渡す義務を負っています。この利用者等に対する履行義務は、購買品の引き渡し時点で充足することから、当該時点で収益を認識しています。

ii 販売事業

組合員が生産した農畜産物を当組合が集荷して共同で業者等に販売する事業であり、当組合は利用者等との契約に基づき、販売品を引き渡す義務を負っています。この利用者等に対する履行義務は、販売品の引き渡し時点で充足することから、当該時点で収益を認識しています。

(7) 消費税等の会計処理

消費税および地方消費税の会計処理は、税抜方式によっています。ただし、動産・不動産に係る控除対象外消費税等は当事業年度の費用に計上しています。

(8) 記載金額の端数処理

連結貸借対照表、連結損益計算書および連結注記表等の記載金額は、千円未満を四捨五入して表示しています。そのため、内訳金額を合計した金額が合計欄記載の金額と一致しない場合があります。

なお、金額が五百円未満の科目等については「0」、残高が無い場合は「-」で表示しています。

(9) その他計算書類等の作成のための基本となる重要な事項

① 米穀共同計算について

当組合は、生産者が生産した米穀を無条件委託販売契約に基づき販売を行っており、販売代金と販売に要する経費をプール計算することで生産者に支払いをする共同計算を行っています。

共同計算の会計処理については、受託販売について生じた生産者に対する立替金（経費）および概算金を、該当年産毎に区分管理したうえで連結貸借対照表のその他の経済事業資産に計上しています。

また、連結貸借対照表のその他の経済事業負債に、受託販売品の販売代金を計上しています。

さらに、該当年産米のすべての販売が終了した後、販売代金に相当する概算金や当組合が収益として受け取る販売手数料および倉庫保管料、組合が立替払いした経費等をその他の経済事業負債から控除した残額を精算金として生産者に支払う会計処理を行っています。

② 当組合が代理人として関与する取引の連結損益計算書の表示について

購買事業収益のうち、当組合が代理人として購買品の供給に関与している場合には、純額で収益を認識して、購買手数料として表示しています。

また、販売事業収益のうち、当組合が代理人として委託販売品の販売に関与している場合には、純額で収益を認識して、販売手数料として表示しています。

(7) 連結注記表

令和4年度

3. 会計方針の変更に関する注記

- (1) 時価の算定に関する会計基準の適用指針の適用による会計方針の変更について

当組合は、「時価の算定に関する会計基準の適用指針」(企業会計基準適用指針第31号2021年6月17日。以下「時価算定会計基準適用指針」という。)を当事業年度の期首から適用し、時価算定会計基準適用指針第27-2項に定める経過的な取扱いに従って、時価算定会計基準適用指針が定める新たな会計方針を、将来にわたって適用することとしました。これによる当事業年度の計算書類に与える影響はありません。

4. 会計上の見積りに関する注記

- (1) 繰延税金資産の回収可能性

- ① 当事業年度の計算書類に計上した金額

繰延税金資産 239,289千円

- ② 会計上の見積りの内容に関する理解に資する情報

繰延税金資産の計上は、次年度以降において将来減算一時差異を回収可能な課税所得の見積額を限度として行っています。

次年度以降の課税所得の見積りについては、中期経営計画を基礎として、当組合が将来獲得可能な課税所得の時期および金額を合理的に見積っています。

しかし、これらの見積りは将来の不確実な経営環境および組合の経営状況の影響を受けます。よって、実際に課税所得が生じた時期および金額が見積りと異なった場合には、次年度以降の計算書類において認識する繰延税金資産の金額に重要な影響を与える可能性があります。

また、将来の税制改正により、法定実効税率が変更された場合には、次年度以降の計算書類において認識する繰延税金資産の金額に重要な影響を与える可能性があります。

- (※)繰延税金負債と相殺前の繰延税金資産の金額については、税効果会計に関する注記を参照。

- (2) 固定資産の減損処理

- ① 当事業年度の計算書類に計上した金額

減損損失 322,138千円

- ② 会計上の見積りの内容に関する理解に資する情報

資産グループに減損の兆候が存在する場合には、当該資産グループの割引前将来キャッシュ・フローと帳簿価額を比較することにより、当該資産グループについての減損の要否の判定を実施しています。

減損の要否に係る判定単位であるキャッシュ・フロー生成単位については、他の資産または資産グループのキャッシュ・インフローから概ね独立したキャッシュ・インフローを生成させるものとして識別される資産グループの最小単位としています。

固定資産の減損の要否の判定において、将来キャッシュ・フローについては、当期見込みおよび過去3カ年の事業損益の平均値を基準とし、過去の事業損益の傾向値や将来予測を踏まえて算出しています。

これらの仮定は将来の不確実な経営環境および組合の経営状況の影響を受け、翌事業年度以降の計算書類に重要な影響を与える可能性があります。

令和5年度

3. 会計上の見積りに関する注記

- (1) 繰延税金資産の回収可能性

- ① 当事業年度の計算書類に計上した金額

繰延税金資産 64,676千円

- ② 会計上の見積りの内容に関する理解に資する情報

繰延税金資産の計上は、将来減算一時差異を回収可能な課税所得の見積額を限度として行っています。

課税所得の見積額については、中期経営計画を基礎として、当組合が将来獲得可能な課税所得の時期および金額を合理的に見積っています。

しかし、これらの見積りは将来の不確実な経営環境および組合の経営状況の影響を受ける可能性があり、実際に課税所得が生じた時期および金額が見積りと異なった場合には、翌事業年度以降の計算書類において認識する繰延税金資産の金額に重要な影響を与える可能性があります。

また、税制改正により、実効税率が変更された場合には、翌事業年度以降の計算書類において認識する繰延税金資産の金額に重要な影響を与える可能性があります。

- (※)繰延税金負債と相殺前の繰延税金資産の金額については、税効果会計に関する注記を参照。

- (2) 固定資産の減損処理

- ① 当事業年度の計算書類に計上した金額

減損損失 1,410,740千円

- ② 会計上の見積りの内容に関する理解に資する情報

資産グループに減損の兆候が存在する場合には、当該資産グループの割引前将来キャッシュ・フローと帳簿価額を比較することにより、当該資産グループについての減損の要否の判定を実施しています。

減損の要否に係る判定単位であるキャッシュ・フロー生成単位については、他の資産または資産グループのキャッシュ・インフローから概ね独立したキャッシュ・インフローを生成させるものとして識別される資産グループの最小単位としています。

固定資産の減損の要否の判定において、将来キャッシュ・フローについては、当期見込みおよび過去3カ年の事業損益の平均値を基準とし、過去の事業損益の傾向値や将来予測を踏まえて算出しています。

これらの仮定は将来の不確実な経営環境および組合の経営状況の影響を受け、翌事業年度以降の計算書類に重要な影響を与える可能性があります。

令和4年度

(3) 貸倒引当金

- ① 当事業年度の計算書類に計上した金額
貸倒引当金 52,677千円
- ② 会計上の見積りの内容に関する理解に資する情報
- i 算定方法
「2. 重要な会計方針に係る事項に関する注記」の「(5) 引当金の計上基準」の「①貸倒引当金」に記載しています。
- ii 主要な仮定
主要な仮定は、「債務者区分の判定における貸出先の将来の業績見通し」です。「債務者区分の判定における貸出先の将来の業績見通し」は、各債務者の収益獲得能力を個別に評価し、設定しています。
- iii 翌事業年度に係る計算書類に与える影響
個別貸出先の業績変化等により、当初の見積りに用いた仮定が変化した場合、翌事業年度の計算書類における貸倒引当金に重要な影響を及ぼす可能性があります。

5. 連結貸借対照表に関する注記

- (1) 有形固定資産に係る圧縮記帳額
有形固定資産については、圧縮記帳額を控除した残額のみを記載しており、そのうち当組合の圧縮記帳額は7,877,832千円です。
- (2) 担保に供した資産等
(単位：千円)

担保に供している資産			担保権によって担保されている債務	
種類	期末帳簿価額	担保権の種類	内容	期末残高
農林中央金庫定期	40,000,000	質権	農林中央金庫の為替決済	6,402
中国銀行定期	100,000	質権	岡山市の公金収納	6,558
中国銀行定期	100	質権	岡山市水道局の公金収納	181
供託金	100	質権	岡山市下水道局の公金収納	64
中国銀行定期	2,000	質権	玉野市の公金収納	6,816
中国銀行定期	2,100	質権	瀬戸内市の公金収納	3,986
合計	40,104,300		合計	24,007

- (3) 経営管理委員、理事および監事に対する金銭債権・債務の総額
経営管理委員、理事および監事に対する金銭債権の総額
26,542千円
経営管理委員、理事および監事に対する金銭債務の総額
－千円
- (4) 破産更生債権等の状況
(単位：千円)

区分	金額
破産更生債権及びこれらに準ずる債権	215,775
危険債権	359,712
三月以上延滞債権	－
貸出条件緩和債権	－
合計	575,488

- (※) 破産更生債権等とは、農業協同組合法施行規則第204条第1項第1号ホ(2)(i)から(iv)までに掲げるものの額およびその合計額です。
なお、破産更生債権等は、当該債権額を開示するものであり、担保・保証等による保全の有無および個別貸倒引当金で引き当てられているものを考慮していませんので、開示額は回収不能額を表すものではありません。

令和5年度

(3) 貸倒引当金

- ① 当事業年度の計算書類に計上した金額
貸倒引当金 49,709千円
- ② 会計上の見積りの内容に関する理解に資する情報
- i 算定方法
「2. 重要な会計方針に係る事項に関する注記」の「(5) 引当金の計上基準」の「①貸倒引当金」に記載しています。
- ii 主要な仮定
主要な仮定は、「債務者区分の判定における貸出先の将来の業績見通し」です。「債務者区分の判定における貸出先の将来の業績見通し」は、各債務者の収益獲得能力を個別に評価し、設定しています。
- iii 翌事業年度に係る計算書類に与える影響
個別貸出先の業績変化等により、当初の見積りに用いた仮定が変化した場合、翌事業年度の計算書類における貸倒引当金に重要な影響を及ぼす可能性があります。

4. 連結貸借対照表に関する注記

- (1) 有形固定資産に係る圧縮記帳額
有形固定資産については、圧縮記帳額を控除した残額のみを記載しており、そのうち当組合の圧縮記帳額は7,840,546千円です。
- (2) 担保に供した資産等
(単位：千円)

担保に供している資産			担保権によって担保されている債務	
種類	期末帳簿価額	担保権の種類	内容	期末残高
農林中央金庫定期	40,000,000	質権	農林中央金庫の為替決済	5,905
中国銀行定期	100,000	質権	岡山市の公金収納	4,499
中国銀行定期	100	質権	岡山市水道局の公金収納	29
供託金	100	質権	岡山市下水道局の公金収納	33
中国銀行定期	2,000	質権	玉野市の公金収納	535
中国銀行定期	2,100	質権	瀬戸内市の公金収納	27,606
合計	40,104,300		合計	38,607

- (3) 経営管理委員、理事および監事に対する金銭債権・債務の総額
経営管理委員、理事および監事に対する金銭債権の総額
22,161千円
経営管理委員、理事および監事に対する金銭債務の総額
－千円
- (4) 破産更生債権等の状況
(単位：千円)

区分	金額
破産更生債権及びこれらに準ずる債権	245,718
危険債権	381,262
三月以上延滞債権	－
貸出条件緩和債権	－
合計	626,979

- (※) 破産更生債権等とは、農業協同組合法施行規則第204条第1項第1号ホ(2)(i)から(iv)までに掲げるものの額およびその合計額です。
なお、破産更生債権等は、当該債権額を開示するものであり、担保・保証等による保全の有無および個別貸倒引当金で引き当てられているものを考慮していませんので、開示額は回収不能額を表すものではありません。

(7) 連結注記表

令和4年度

〔破産更生債権及びこれらに準ずる債権〕

破産手続開始、更生手続開始、再生手続開始の申立て等の事由により経営破綻に陥っている債務者に対する債権およびこれらに準ずる債権です。

〔危険債権〕

債務者が経営破綻の状態には至っていないものの、財政状態および経営成績が悪化し、契約に従った債権の元本の回収および利息の受取りができない可能性の高い債権（破産更生債権及びこれらに準ずる債権を除く。）です。

〔三月以上延滞債権〕

元本または利息の支払が約定支払日の翌日から三月以上遅延している貸出金で破産更生債権及びこれらに準ずる債権および危険債権に該当しないものです。

〔貸出条件緩和債権〕

債務者の経営再建または支援を図ることを目的として、金利の減免、利息の支払猶予、元本の返済猶予、債権放棄その他の債務者に有利となる取り決めを行った貸出金で破産更生債権及びこれらに準ずる債権、危険債権および三月以上延滞債権に該当しないものです。

- (5) 「土地の再評価に関する法律」に基づき土地再評価差額金を計上した場合の再評価の方法および同法第10条に規定する差額

「土地の再評価に関する法律」(平成10年3月31日 公布法律第34号) および「土地の再評価に関する法律の一部を改正する法律」に基づき、事業用の土地の再評価を行い、再評価差額については、当該再評価差額に係る税金相当額を「再評価に係る繰延税金負債」として負債の部に計上し、これを控除した金額を「土地再評価差額金」として純資産の部に計上しています。

- ・再評価を行った年月日 平成11年3月31日
- ・再評価を行った事業用土地の当年度末における時価の合計額が再評価後の帳簿価額の合計額を下回る金額 2,685,444千円

- ・同法律第3条第3項に定める再評価の方法

土地の再評価に関する法律施行令(平成10年3月31日 公布政令第119号) 第2条第3号に定める「地方税法第341条第10号の土地課税台帳または同条第11号の土地補充課税台帳に登録されている価格に合理的な調整を行って算出する方法」に基づき算出。

6. 連結損益計算書に関する注記

- (1) 減損損失に関する注記

- ① 資産をグループ化した方法の概要および減損損失を認識した資産または資産グループの概要

当組合は、キャッシュ・フローを生み出す最小の単位として、支所は単独で区分していますが、独立したキャッシュ・フローは算出しないが他の資産グループのキャッシュ・フローの生成に寄与する本所は組合全体の共用資産として区分しています。また、はなやか中央店は地域を特定せず全エリアから農産物等の出荷受入を行っていることから7つの営農センターグループ全体の共用資産、営農センター・はなやか各店(中央店を除く)・育苗センター・選果場等の組合員の営農活動に必要な営農関連施設等については各営農センター単位の共用資産、ライスセンターについては利

令和5年度

〔破産更生債権及びこれらに準ずる債権〕

破産手続開始、更生手続開始、再生手続開始の申立て等の事由により経営破綻に陥っている債務者に対する債権およびこれらに準ずる債権です。

〔危険債権〕

債務者が経営破綻の状態には至っていないものの、財政状態および経営成績が悪化し、契約に従った債権の元本の回収および利息の受取りができない可能性の高い債権（破産更生債権及びこれらに準ずる債権を除く。）です。

〔三月以上延滞債権〕

元本または利息の支払が約定支払日の翌日から三月以上遅延している貸出金で破産更生債権及びこれらに準ずる債権および危険債権に該当しないものです。

〔貸出条件緩和債権〕

債務者の経営再建または支援を図ることを目的として、金利の減免、利息の支払猶予、元本の返済猶予、債権放棄その他の債務者に有利となる取り決めを行った貸出金で破産更生債権及びこれらに準ずる債権、危険債権および三月以上延滞債権に該当しないものです。

- (5) 「土地の再評価に関する法律」に基づき土地再評価差額金を計上した場合の再評価の方法および同法第10条に規定する差額

「土地の再評価に関する法律」(平成10年3月31日 公布法律第34号) および「土地の再評価に関する法律の一部を改正する法律」に基づき、事業用の土地の再評価を行い、再評価差額については、当該再評価差額に係る税金相当額を「再評価に係る繰延税金負債」として負債の部に計上し、これを控除した金額を「土地再評価差額金」として純資産の部に計上しています。

- ・再評価を行った年月日 平成11年3月31日
- ・再評価を行った事業用土地の当年度末における時価の合計額が再評価後の帳簿価額の合計額を下回る金額 1,736,663千円

- ・同法律第3条第3項に定める再評価の方法

土地の再評価に関する法律施行令(平成10年3月31日 公布政令第119号) 第2条第3号に定める「地方税法第341条第10号の土地課税台帳または同条第11号の土地補充課税台帳に登録されている価格に合理的な調整を行って算出する方法」に基づき算出。

5. 連結損益計算書に関する注記

- (1) 減損損失に関する注記

- ① 資産をグループ化した方法の概要および減損損失を認識した資産または資産グループの概要

当組合は、キャッシュ・フローを生み出す最小の単位として、支所は単独で区分していますが、独立したキャッシュ・フローは算出しないが他の資産グループのキャッシュ・フローの生成に寄与する本所は組合全体の共用資産として区分しています。また、はなやか中央店は地域を特定せず全エリアから農産物等の出荷受入を行っていることから7つの営農センターグループ全体の共用資産、営農センター・はなやか各店(中央店を除く)・育苗センター・選果場等の組合員の営農活動に必要な営農関連施設等については各営農センター単位の共用資産、ライスセンターについては利

令和4年度

用が最も多い支所、ただし広域的な利用が顕著な一部のライスセンターについては複数の支所の共用資産として区分しています。

さらに、子会社である(株)J A岡山が業務の用に供している賃貸資産（Aコープ・オートパル・農機センター・給油所・やすらぎ・LPガスセンター）は、(株)J A岡山への賃貸資産として、営業所ごとに単独で区分しています。

なお、遊休・不稼働資産（将来廃止が機関決定している施設を含む。）については、(株)J A岡山以外の業務外賃貸資産と同様に、単独でグルーピングを行っています。

連結子会社の(株)J A岡山では、キャッシュ・フローを生み出す最小の単位として、営業所は単独で区分していますが、独立したキャッシュ・フローは算出しないが、他の資産グループのキャッシュ・フローの生成に寄与する本社（各事業部・大供事務センターを含む。）は全体の共用資産として区分しています。

当期に減損損失を計上した資産または資産グループは次のとおりです。

資産または資産グループ	用途	種類	場所	
岡山市農業協同組合	備南支所	業務資産	土地	岡山市南区
	備南営農センター	業務資産	建物	岡山市南区
	茄子育苗施設(備南)	業務資産	土地	岡山市南区
	選果場(備南茄子)	業務資産	建物・機械装置	岡山市南区
	その他遊休・不稼働資産等(業務外賃貸資産を含む)	遊休資産	器具備品・機械装置	岡山市ほか
(株)J A岡山	益野給油所	営業用店舗	機械装置	岡山市東区
	胸上給油所	営業用店舗	機械装置	玉野市
	オートパル備南	営業用店舗	器具備品	岡山市南区
	オートパル御津	営業用店舗	器具備品・機械装置	岡山市北区
	オートパル加茂川	営業用店舗	器具備品	加賀郡吉備中央町
	興除農機センター	営業用店舗	機械装置	岡山市南区
	Aコープ西大寺	営業用店舗	建物	岡山市東区

(※) 建物には建物附属設備を含みます。

令和5年度

用が最も多い支所、ただし広域的な利用が顕著な一部のライスセンターについては複数の支所の共用資産として区分しています。

さらに、子会社である(株)J A岡山が業務の用に供している賃貸資産（Aコープ・オートパル・農機センター・給油所・やすらぎ・LPガスセンター）は、(株)J A岡山への賃貸資産として、営業所ごとに単独で区分しています。

なお、遊休・不稼働資産（将来廃止が機関決定している施設を含む。）については、(株)J A岡山以外の業務外賃貸資産と同様に、単独でグルーピングを行っています。

連結子会社の(株)J A岡山では、キャッシュ・フローを生み出す最小の単位として、営業所は単独で区分していますが、独立したキャッシュ・フローは算出しないが、他の資産グループのキャッシュ・フローの生成に寄与する本社（各事業部・大供事務センターを含む。）は全体の共用資産として区分しています。

当期に減損損失を計上した資産または資産グループは次のとおりです。

資産または資産グループ	用途	種類	場所		
岡山市農業協同組合	津高支所	業務資産	建物	岡山市北区	
	御津支所	業務資産	器具備品	岡山市北区	
	福渡支所	業務資産	構築物・器具備品	岡山市北区	
	建部営農センター	業務資産	土地・建物・構築物・車輻運搬具・器具備品・機械装置	岡山市北区	
	備南営農センター	業務資産	土地・建物・構築物・車輻運搬具・機械装置・無形固定資産	岡山市南区	
	白石支所	遊休資産	建物・構築物・器具備品・無形固定資産	岡山市北区	
	旭東支所	遊休資産	建物・構築物・器具備品・無形固定資産	岡山市中区	
	幡多支所	遊休資産	建物・構築物・器具備品・無形固定資産	岡山市中区	
	津島支所	遊休資産	建物・構築物・器具備品・無形固定資産	岡山市北区	
	可知支所	遊休資産	土地・建物・構築物・器具備品	岡山市東区	
	豊支所	遊休資産	土地・建物・構築物・器具備品	岡山市東区	
	はなやか津高店	遊休資産	建物・構築物・器具備品・無形固定資産	岡山市北区	
	はなやか牛窓店	遊休資産	建物・構築物・器具備品・無形固定資産	瀬戸内市	
	三幡給油所	遊休資産	無形固定資産	岡山市中区	
	その他遊休・不稼働資産等(業務外賃貸資産を含む)	遊休資産	土地・建物・機械装置	岡山市北区	
	(株)J A岡山	興除給油所	業務資産	機械装置	岡山市南区
		加茂川給油所	業務資産	機械装置	加賀郡吉備中央町
興除農機センター		業務資産	器具備品・構築物	岡山市南区	
瀬戸内農機センター		業務資産	機械装置	瀬戸内市	
Aコープ西大寺	業務資産	器具備品・建物	岡山市東区		

(※) 建物には建物附属設備を含みます。

(7) 連結注記表

令和4年度

② 減損損失の認識に至った経緯

資産または資産グループ	認識に至った経緯	
岡山市農業協同組合	備南支所 備南営農センター 茄子育苗施設(備南) 選果場(備南茄子)	事業損益が2期連続赤字であると同時に、短期的に業績の回復が見込まれないことから、帳簿価額を回収可能額まで減額し、当該減少額を減損損失として認識しました。
	その他遊休・不稼働資産等(業務外賃貸資産を含む)	現在は、まったく使用されていない資産、使用はされていても著しくその使用頻度が低い資産であることにより、遊休の状態であるため、減損の兆候に該当しています。したがって、帳簿価額を回収可能額まで減額し、当該減少額を減損損失として認識しました。
	益野給油所 神崎給油所 上道給油所 高松給油所 大井給油所 福谷給油所 興除給油所 三幡給油所 胸上給油所	
	御津給油所 加茂川給油所 牛窓給油所 オートパル足守 オートパル備南 オートパル御津 オートパル加茂川 興除農機センター 加茂川農機センター 瀬戸内農機センター Aコープ西大寺 Aコープたかまつ	事業損益が過去2期連続マイナスの営業所において減損の兆候に該当しているとし、帳簿価額を回収可能額まで減額し、当該減少額を減損損失として認識しました。

令和5年度

② 減損損失の認識に至った経緯

資産または資産グループ	認識に至った経緯	
岡山市農業協同組合	津高支所	主要な資産である土地の時価が著しく下落しているため、減損の兆候に該当しています。したがって、帳簿価額を回収可能額まで減額し、当該減少額を減損損失として認識しました。
	御津支所 福渡支所 建部営農センター 備南営農センター	事業損益が2期連続赤字であると同時に、短期的に業績の回復が見込まれないことから、帳簿価額を回収可能額まで減額し、当該減少額を減損損失として認識しました。
	白石支所 旭東支所 幡多支所 津島支所 可知支所 豊支所	支所再編に伴い施設の閉鎖が機関決定されたことにより、減損の兆候に該当しています。したがって、帳簿価額を回収可能額まで減額し、当該減少額を減損損失として認識しました。
	はなやか津高店 はなやか牛窓店 三幡給油所	閉店・廃止が機関決定されたことにより、減損の兆候に該当しています。したがって、帳簿価額を回収可能額まで減額し、当該減少額を減損損失として認識しました。
	その他遊休・不稼働資産等(業務外賃貸資産を含む)	現在は、まったく使用されていない資産、使用はされていても著しくその使用頻度が低い資産であることにより、遊休の状態であるため、減損の兆候に該当しています。したがって、帳簿価額を回収可能額まで減額し、当該減少額を減損損失として認識しました。
	益野給油所 神崎給油所 上道給油所 高松給油所 大井給油所 福谷給油所 興除給油所 三幡給油所 胸上給油所	
	御津給油所 加茂川給油所 牛窓給油所 オートパル足守 オートパル備南 オートパル加茂川 足守農機センター 興除農機センター 御津農機センター 瀬戸内農機センター Aコープ西大寺 Aコープたかまつ	事業損益が過去2期連続マイナスの営業所において減損の兆候に該当しているとし、帳簿価額を回収可能額まで減額し、当該減少額を減損損失として認識しました。

令和4年度

③ 減損損失の金額および主な固定資産の種類ごとの該当金額の内訳

(単位：千円)

資産または資産グループ	減損損失額	主な固定資産の減損損失額の内訳	
		土地	土地以外
岡山市農業協同組合			
備南支所	6,882	6,882	—
備南営農センター	74,026	—	74,026
茄子育苗施設（備南）	176,080	176,080	—
選果場（備南茄子）	53,982	—	53,982
その他遊休・不稼働資産等（業務外賃貸資産を含む）	744	—	744
株式会社岡山			
益野給油所	3,078	—	3,078
胸上給油所	3,084	—	3,084
オートパル備南	330	—	330
オートパル御津	826	—	826
オートパル加茂川	181	—	181
興除農機センター	287	—	287
Aコープ西大寺	2,640	—	2,640
合計	322,138	182,961	139,177

※土地以外（建物・器具備品・機械装置）

④ 回収可能額が正味売却価額の場合にはその旨および時価の算出方法、回収可能額が使用価値の場合にはその旨および割引率

資産または資産グループ	回収可能額として採用した基準	時価の算出方法または割引率
岡山市農業協同組合		
備南支所	使用価値	3.07%
備南営農センター	正味売却価額	固定資産税評価額を基準に評価しています
茄子育苗施設（備南）	正味売却価額	固定資産税評価額を基準に評価しています
選果場（備南茄子）	使用価値	3.07%
その他遊休・不稼働資産等（業務外賃貸資産を含む）	正味売却価額	固定資産税評価額を基準に評価しています
株式会社岡山		
益野給油所	正味売却価額	時価を0円として算出しています
胸上給油所		
オートパル備南		
オートパル御津		
オートパル加茂川		
興除農機センター		
Aコープ西大寺		

令和5年度

③ 減損損失の金額および主な固定資産の種類ごとの該当金額の内訳

(単位：千円)

資産または資産グループ	減損損失額	主な固定資産の減損損失額の内訳	
		土地	土地以外
岡山市農業協同組合			
津高支所	54,572	—	54,572
御津支所	161	—	161
福渡支所	3,083	—	3,083
建部営農センター	297,709	127,881	169,827
備南営農センター	878,488	767,814	110,674
白石支所	21,301	—	21,301
旭東支所	41,681	—	41,681
幡多支所	10,209	—	10,209
津島支所	23,482	—	23,482
可知支所	31,073	23,825	7,248
豊支所	31,591	12,429	19,162
はなやか津高店	5,360	—	5,360
はなやか牛窓店	6,669	—	6,669
三幡給油所	53	—	53
その他遊休・不稼働資産等（業務外賃貸資産を含む）	1,175	89	1,086
興除給油所	230	—	230
株式会社岡山			
加茂川給油所	1,188	—	1,188
興除農機センター	433	—	433
瀬戸内農機センター	273	—	273
Aコープ西大寺	2,008	—	2,008
合計	1,410,740	932,039	478,701

※土地以外（建物・構築物・車輛運搬具・器具備品・機械装置・無形固定資産）

④ 回収可能額が正味売却価額の場合にはその旨および時価の算出方法、回収可能額が使用価値の場合にはその旨および割引率

資産または資産グループ	回収可能額として採用した基準	時価の算出方法または割引率
岡山市農業協同組合		
津高支所	使用価値	2.48%
御津支所	正味売却価額	固定資産税評価額を基準に評価しています
福渡支所	正味売却価額	固定資産税評価額を基準に評価しています
建部営農センター	使用価値	2.48%
備南営農センター	使用価値	2.48%
白石支所	正味売却価額	固定資産税評価額を基準に評価しています
旭東支所	正味売却価額	固定資産税評価額を基準に評価しています
幡多支所	正味売却価額	固定資産税評価額を基準に評価しています
津島支所	正味売却価額	固定資産税評価額を基準に評価しています
可知支所	正味売却価額	固定資産税評価額を基準に評価しています
豊支所	正味売却価額	固定資産税評価額を基準に評価しています
はなやか津高店	正味売却価額	固定資産税評価額を基準に評価しています
はなやか牛窓店	正味売却価額	固定資産税評価額を基準に評価しています
三幡給油所	正味売却価額	固定資産税評価額を基準に評価しています
その他遊休・不稼働資産等（業務外賃貸資産を含む）	正味売却価額	固定資産税評価額を基準に評価しています
株式会社岡山		
興除給油所	正味売却価額	時価を0円として算出しています
加茂川給油所		
興除農機センター		
瀬戸内農機センター		
Aコープ西大寺		

(7) 連結注記表

令和4年度

7. 金融商品に関する注記

(1) 金融商品の状況に関する事項

① 金融商品に対する取組方針

当組合は、組合員等から預かった貯金を原資に、農家等組合員のほか地域内の団体等へ貸付けるほか、農林中央金庫へ預け入れています。またそのほか、安全性の高い国債や地方債などの債券を中心に有価証券による運用を行っています。

② 金融商品の内容およびそのリスク

当組合が保有する金融資産は、主として地区内に居住する組合員等に対する貸出金、系統金融機関である農林中央金庫への預金および有価証券です。

貸出金は融資先の契約不履行によりもたらされる信用リスクにさらされており、貸出金のうち37%が個人に対する住宅関連融資であることから、今後、雇用環境を巡る経済情勢等の悪化等により、契約条件に従った債務履行がされない可能性があります。

また、有価証券は主に満期保有目的および純投資目的(その他有価証券)で保有しています。これらは発行体の信用リスク、金利変動リスクおよび市場価格の変動リスクにさらされています。

③ 金融商品に係るリスク管理体制

i 信用リスクの管理

当組合は、個別の重要案件または大口案件については、理事会において対応方針を決定しています。

また、通常の貸出取引については、本所に審査課を設置し、各支所との連携を図りながら、与信審査を行っています。

審査にあたっては、取引先のキャッシュ・フローなどにより償還能力の評価を行うとともに、担保評価基準など厳格な審査基準を設けて、与信判定を行っています。

貸出取引において資産の健全性の維持・向上を図るため、資産の自己査定を厳正に行っています。不良債権については、管理・回収方針を作成・実践し、資産の健全化に取り組んでいます。

また、資産自己査定の結果、貸倒引当金については「資産の償却・引当基準」に基づき必要額を計上し、資産および財務の健全化に努めています。

ii 市場リスクの管理

当組合では、金利リスク、価格変動リスクなどの市場性リスクを的確にコントロールすることにより、収益化および財務の安定化を図っています。このため、財務の健全性維持と収益力強化とのバランスを重視したALMを基本に、資産・負債の金利感応度分析などを実施し、金融情勢の変化に機敏に対応できる柔軟な財務構造の構築に努めています。

とりわけ、有価証券運用については、市場動向や経済見通しなどの投資環境分析および当組合の保有有価証券ポートフォリオの状況やALMなどを考慮し、理事会において運用方針を定めるとともに、経営層で構成するALM委員会を定期的に開催して、日常的な情報交換および意思決定を行っています。

運用部門は、理事会で決定した運用方針およびALM委員会で決定された方針などに基づき、有価証券の売買やリスクヘッジを行っています。運用部門が行った取引

令和5年度

6. 金融商品に関する注記

(1) 金融商品の状況に関する事項

① 金融商品に対する取組方針

当組合は、組合員等から預かった貯金を原資に、農家等組合員のほか地域内の団体等へ貸付けるほか、農林中央金庫へ預け入れています。またそのほか、安全性の高い国債や地方債などの債券を中心に有価証券による運用を行っています。

② 金融商品の内容およびそのリスク

当組合が保有する金融資産は、主として地区内に居住する組合員等に対する貸出金、系統金融機関である農林中央金庫への預金および有価証券です。

貸出金は融資先の契約不履行によりもたらされる信用リスクにさらされており、貸出金のうち35%が個人に対する住宅関連融資であることから、今後、雇用環境を巡る経済情勢等の悪化等により、契約条件に従った債務履行がされない可能性があります。

また、有価証券は主に満期保有目的および純投資目的(その他有価証券)で保有しています。これらは発行体の信用リスク、金利変動リスクおよび市場価格の変動リスクにさらされています。

③ 金融商品に係るリスク管理体制

i 信用リスクの管理

当組合は、個別の重要案件または大口案件については、理事会において対応方針を決定しています。

また、通常の貸出取引については、本所に審査課を設置し、各支所との連携を図りながら、与信審査を行っています。

審査にあたっては、取引先のキャッシュ・フローなどにより償還能力の評価を行うとともに、担保評価基準など厳格な審査基準を設けて、与信判定を行っています。

貸出取引において資産の健全性の維持・向上を図るため、資産の自己査定を厳正に行っています。不良債権については、管理・回収方針を作成・実践し、資産の健全化に取り組んでいます。

また、資産自己査定の結果、貸倒引当金については「資産の償却・引当基準」に基づき必要額を計上し、資産および財務の健全化に努めています。

ii 市場リスクの管理

当組合では、金利リスク、価格変動リスクなどの市場性リスクを的確にコントロールすることにより、収益化および財務の安定化を図っています。このため、財務の健全性維持と収益力強化とのバランスを重視したALMを基本に、資産・負債の金利感応度分析などを実施し、金融情勢の変化に機敏に対応できる柔軟な財務構造の構築に努めています。

とりわけ、有価証券運用については、市場動向や経済見通しなどの投資環境分析および当組合の保有有価証券ポートフォリオの状況やALMなどを考慮し、理事会において運用方針を定めるとともに、経営層で構成するALM委員会を定期的に開催して、日常的な情報交換および意思決定を行っています。

運用部門は、理事会で決定した運用方針およびALM委員会で決定された方針などに基づき、有価証券の売買やリスクヘッジを行っています。運用部門が行った取引

令和4年度

については企画部門が適切な執行を行っているかどうかチェックし定期的にリスク量の測定を行い経営層に報告しています。

市場リスクに係る定量的情報

当組合で保有している金融商品はすべてトレーディング目的以外の金融商品です。当組合において、主要なリスク変数である金利リスクの影響を受ける主たる金融商品は、預金、貸出金、有価証券のうちその他有価証券に分類している債券、貯金および借入金です。

当組合では、これらの金融資産および金融負債について、期末後1年程度の金利の合理的な予想変動幅を用いた経済価値の変動額を、金利の変動リスクの管理にあたっての定量的分析に利用しています。

金利以外のすべてのリスク変数が一定であると仮定し、当事業年度末現在、指標となる金利が1.00%上昇したものと想定した場合には、経済価値が9,499,419千円減少するものと把握しています。

当該変動額は、金利を除くリスク変数が一定の場合を前提としており、金利とその他のリスク変数の相関を考慮していません。

また、金利の合理的な予想変動幅を超える変動が生じた場合には、算定額を超える影響が生じる可能性があります。

iii 資金調達に係る流動性リスクの管理

当組合では、資金繰りリスクについては、運用・調達について月次の資金計画を作成し、安定的な流動性の確保に努めています。また、市場流動性リスクについては、投資判断を行う上での重要な要素と位置づけ、商品ごとに異なる流動性（換金性）を把握した上で、運用方針などの策定の際に検討を行っています。

④ 金融商品の時価等に関する事項についての補足説明

金融商品の時価（時価に代わるものを含む。）には、市場価格に基づく価額のほか、市場価格がない場合には合理的に算定された価額（これに準ずる価額を含む。）が含まれています。当該価額の算定においては一定の前提条件等を採用しているため、異なる前提条件等によった場合、当該価額が異なることもあります。

令和5年度

については企画部門が適切な執行を行っているかどうかチェックし定期的にリスク量の測定を行い経営層に報告しています。

市場リスクに係る定量的情報

当組合で保有している金融商品はすべてトレーディング目的以外の金融商品です。当組合において、主要なリスク変数である金利リスクの影響を受ける主たる金融商品は、預金、貸出金、有価証券のうちその他有価証券に分類している債券、貯金および借入金です。

当組合では、これらの金融資産および金融負債について、期末後1年程度の金利の合理的な予想変動幅を用いた経済価値の変動額を、金利の変動リスクの管理にあたっての定量的分析に利用しています。

金利以外のすべてのリスク変数が一定であると仮定し、当事業年度末現在、指標となる金利が1.00%上昇したものと想定した場合には、経済価値が7,807,134千円減少するものと把握しています。

当該変動額は、金利を除くリスク変数が一定の場合を前提としており、金利とその他のリスク変数の相関を考慮していません。

また、金利の合理的な予想変動幅を超える変動が生じた場合には、算定額を超える影響が生じる可能性があります。

iii 資金調達に係る流動性リスクの管理

当組合では、資金繰りリスクについては、運用・調達について月次の資金計画を作成し、安定的な流動性の確保に努めています。また、市場流動性リスクについては、投資判断を行う上での重要な要素と位置づけ、商品ごとに異なる流動性（換金性）を把握した上で、運用方針などの策定の際に検討を行っています。

④ 金融商品の時価等に関する事項についての補足説明

金融商品の時価（時価に代わるものを含む。）には、市場価格に基づく価額のほか、市場価格がない場合には合理的に算定された価額（これに準ずる価額を含む。）が含まれています。当該価額の算定においては一定の前提条件等を採用しているため、異なる前提条件等によった場合、当該価額が異なることもあります。

(7) 連結注記表

令和4年度

(2) 金融商品の時価等に関する事項

① 金融商品の連結貸借対照表計上額および時価等

当年度末における連結貸借対照表計上額、時価およびこれらの差額は、次のとおりです。

なお、市場価格のない株式等は、次表には含めていません。

(単位：千円)

	連結貸借対照表計上額	時 価	差 額
預金	333,167,505	333,552,514	385,009
金銭の信託	1,940,326	1,940,326	—
有価証券			
満期保有目的の債券	2,600,000	2,236,464	△ 363,536
その他有価証券	35,705,223	35,705,223	—
貸出金	177,404,381		
貸倒引当金(※1)	△ 37,739		
貸倒引当金控除後	177,366,642	179,949,875	2,583,233
経済事業未収金	2,116,832		
貸倒引当金(※2)	△ 14,938		
貸倒引当金控除後	2,101,894	2,101,894	—
資 産 計	552,881,590	555,486,296	2,604,706
貯金	555,197,807	555,095,943	△ 101,864
借入金	335,336	335,850	514
経済事業未払金	1,363,041	1,363,041	—
負 債 計	556,896,184	556,794,835	△ 101,349

(※1) 貸出金に対応する一般貸倒引当金および個別貸倒引当金を控除しています。

(※2) 経済事業未収金に対応する一般貸倒引当金および個別貸倒引当金を控除しています。

② 金融商品の時価の算定に用いた評価技法の説明

資 産

i 預金

満期のない預金については、時価は帳簿価額と近似していることから、当該帳簿価額によっています。満期のある預金については、期間に基づく区分ごとに、リスクフリーレートである翌日物金利スワップ(Overnight Index Swap以下「OIS」という。)のレートで割り引いた現在価値を時価に代わる金額として算定しています。

ii 金銭の信託

時価については、取引金融機関から提示された価格によっています。

iii 有価証券

有価証券について、主に上場株式や国債については、活発な市場における無調整の相場価格を利用しています。地方債や社債については、公表された相場価格を用いています。市場における取引価格が存在しない投資信託については、解約または買戻請求に関して市場参加者からリスクの対価を求められるほどの重要な制限がない場合には基準価額によっています。相場価格が入手できない場合には、取引金融機関等から提示された価格によっています。

iv 貸出金

貸出金のうち、変動金利によるものは、短期間で市場金利を反映するため、貸出先の信用状態が実行後大きく異なっていない限り、時価は帳簿価額と近似していることから、当該帳簿価額によっています。

令和5年度

(2) 金融商品の時価等に関する事項

① 金融商品の連結貸借対照表計上額および時価等

当年度末における連結貸借対照表計上額、時価およびこれらの差額は、次のとおりです。

なお、市場価格のない株式等は、次表には含めていません。

(単位：千円)

	連結貸借対照表計上額	時 価	差 額
預金	341,846,024	340,641,786	△ 1,204,238
金銭の信託	2,041,160	2,041,160	—
有価証券			
満期保有目的の債券	2,502,830	2,120,950	△ 381,880
その他有価証券	36,740,300	36,740,300	—
貸出金	178,920,450		
貸倒引当金(※1)	△ 34,337		
貸倒引当金控除後	178,886,113	179,919,341	1,033,228
経済事業未収金	1,966,962		
貸倒引当金(※2)	△ 15,371		
貸倒引当金控除後	1,951,591	1,951,591	—
資 産 計	563,968,018	563,415,128	△ 552,890
貯金	564,679,687	564,138,089	△ 541,598
借入金	264,892	262,317	△ 2,575
経済事業未払金	1,322,418	1,322,418	—
負 債 計	566,266,997	565,722,824	△ 544,173

(※1) 貸出金に対応する一般貸倒引当金および個別貸倒引当金を控除しています。

(※2) 経済事業未収金に対応する一般貸倒引当金および個別貸倒引当金を控除しています。

② 金融商品の時価の算定に用いた評価技法の説明

資 産

i 預金

満期のない預金については、時価は帳簿価額と近似していることから、当該帳簿価額によっています。満期のある預金については、期間に基づく区分ごとに、リスクフリーレートである翌日物金利スワップ(Overnight Index Swap以下「OIS」という。)のレートで割り引いた現在価値を時価に代わる金額として算定しています。

ii 金銭の信託

時価については、取引金融機関から提示された価格によっています。

iii 有価証券

有価証券について、主に上場株式や国債については、活発な市場における無調整の相場価格を利用しています。地方債や社債については、公表された相場価格を用いています。市場における取引価格が存在しない投資信託については、解約または買戻請求に関して市場参加者からリスクの対価を求められるほどの重要な制限がない場合には基準価額によっています。相場価格が入手できない場合には、取引金融機関等から提示された価格によっています。

iv 貸出金

貸出金のうち、変動金利によるものは、短期間で市場金利を反映するため、貸出先の信用状態が実行後大きく異なっていない限り、時価は帳簿価額と近似していることから、当該帳簿価額によっています。

令和4年度

一方、固定金利によるものは貸出金の種類および期間に基づく区分ごとに、元利金の合計額をリスクフリーレートであるOISのレートで割り引いた額から貸倒引当金を控除して時価に代わる金額として算定しています。

なお、分割実行案件で未実行額がある場合には、未実行額も含めた元利金の合計額をリスクフリーレートであるOISのレートで割り引いた額に、帳簿価額に未実行額を加えた額に対する帳簿価額の割合を乗じ、貸倒引当金を控除した額を時価に代わる金額として算定しています。

また、延滞の生じている債権、期限の利益を喪失した債権等については、帳簿価額から貸倒引当金を控除した額を時価に代わる金額としています。

v 経済事業未収金

経済事業未収金については短期間で決済されるため、時価は帳簿価額にほぼ等しいことから、当該帳簿価額によっています。

また、延滞の生じている債権、期限の利益を喪失した債権等については、帳簿価額から貸倒引当金を控除した額を時価に代わる金額としています。

負債

i 貯金

要求払貯金については、決算日に要求された場合の支払額（帳簿価額）を時価とみなしています。

また、定期性貯金については、期間に基づく区分ごとに、将来のキャッシュ・フローをリスクフリーレートであるOISのレートで割り引いた現在価値を時価に代わる金額として算定しています。

ii 借入金

借入金のうち、変動金利によるものは、短期間で市場金利を反映し、また当組合の信用状態は実行後大きく異なっていないことから、時価は帳簿価額と近似していると考えられるため、当該帳簿価額によっています。

固定金利によるものは、一定の期間ごとに区分した当該借入金の元利金の合計額をリスクフリーレートであるOISのレートで割り引いた現在価値を時価に代わる金額として算定しています。

iii 経済事業未払金

経済事業未払金については、短期間で決済されるため、時価は帳簿価額にほぼ等しいことから、帳簿価額によっています。

③ 市場価格のない株式等は次のとおりであり、これらは①の金融商品の時価情報には含まれていません。

(単位：千円)

区分	連結貸借対照表計上額
外部出資(※)	31,183,548

(※) 外部出資のすべては市場において取引されていない株式や出資金等であることから、「金融商品の時価等の開示に関する適用指針」(企業会計基準適用指針第19号2019年7月4日)第5項に基づき、時価開示の対象とはしていません。

令和5年度

一方、固定金利によるものは貸出金の種類および期間に基づく区分ごとに、元利金の合計額をリスクフリーレートであるOISのレートで割り引いた額から貸倒引当金を控除して時価に代わる金額として算定しています。

なお、分割実行案件で未実行額がある場合には、未実行額も含めた元利金の合計額をリスクフリーレートであるOISのレートで割り引いた額に、帳簿価額に未実行額を加えた額に対する帳簿価額の割合を乗じ、貸倒引当金を控除した額を時価に代わる金額として算定しています。

また、延滞の生じている債権、期限の利益を喪失した債権等については、帳簿価額から貸倒引当金を控除した額を時価に代わる金額としています。

v 経済事業未収金

経済事業未収金については短期間で決済されるため、時価は帳簿価額にほぼ等しいことから、当該帳簿価額によっています。

また、延滞の生じている債権、期限の利益を喪失した債権等については、帳簿価額から貸倒引当金を控除した額を時価に代わる金額としています。

負債

i 貯金

要求払貯金については、決算日に要求された場合の支払額（帳簿価額）を時価とみなしています。

また、定期性貯金については、期間に基づく区分ごとに、将来のキャッシュ・フローをリスクフリーレートであるOISのレートで割り引いた現在価値を時価に代わる金額として算定しています。

ii 借入金

借入金のうち、変動金利によるものは、短期間で市場金利を反映し、また当組合の信用状態は実行後大きく異なっていないことから、時価は帳簿価額と近似していると考えられるため、当該帳簿価額によっています。

固定金利によるものは、一定の期間ごとに区分した当該借入金の元利金の合計額をリスクフリーレートであるOISのレートで割り引いた現在価値を時価に代わる金額として算定しています。

iii 経済事業未払金

経済事業未払金については、短期間で決済されるため、時価は帳簿価額にほぼ等しいことから、帳簿価額によっています。

③ 市場価格のない株式等は次のとおりであり、これらは①の金融商品の時価情報には含まれていません。

(単位：千円)

区分	連結貸借対照表計上額
外部出資(※)	31,183,671

(※) 外部出資のすべては市場において取引されていない株式や出資金等であることから、「金融商品の時価等の開示に関する適用指針」(企業会計基準適用指針第19号2019年7月4日)第5項に基づき、時価開示の対象とはしていません。

(7) 連結注記表

令和4年度

④ 金銭債権および満期のある有価証券の決算日後の償還予定額

(単位：千円)

	1年以内	1年超 2年以内	2年超 3年以内	3年超 4年以内	4年超 5年以内	5年超
預金	285,067,505	24,600,000	—	—	—	23,500,000
有価証券	591,110	400,000	771,412	4,248,950	1,075,300	30,193,880
満期保有 目的の債券	100,000	—	—	—	200,000	2,300,000
その他有価 証券のうち 満期がある もの	491,110	400,000	771,412	4,248,950	875,300	27,893,880
貸出金 (※1・2・3)	15,226,120	10,279,990	8,908,891	8,075,375	7,723,246	126,939,975
経済事業未 収金(※4)	2,078,275	—	—	—	—	—
合 計	302,963,010	35,279,990	9,680,303	12,324,325	8,798,546	180,633,855

- (※1) 貸出金のうち、当座貸越839,621千円については「1年以内」に含めています。また、期限のない場合は「5年超」に含めています。
- (※2) 貸出金のうち、三月以上延滞債権、期限の利益を喪失した債権等248,124千円は償還の予定が見込まれないため、含めていません。
- (※3) 貸出金の分割実行案件のうち、貸付決定金額の一部実行案件2,660千円は、償還日が特定できないため、含めていません。
- (※4) 経済事業未収金のうち、延滞の生じている債権、期限の利益を喪失した債権等38,557千円は償還の予定が見込まれないため、含めていません。

⑤ 借入金およびその他の有利子負債の決算日後の返済予定額

(単位：千円)

	1年以内	1年超 2年以内	2年超 3年以内	3年超 4年以内	4年超 5年以内	5年超
貯金(※)	510,754,039	20,450,005	22,564,185	679,525	599,118	150,933
借入金	70,443	59,424	47,150	30,924	21,794	105,600
合 計	510,824,482	20,509,430	22,611,335	710,450	620,913	256,533

- (※) 貯金のうち、要求払貯金については「1年以内」に含めています。

8. 有価証券に関する注記

- (1) 有価証券の時価および評価差額に関する事項は次のとおりです。

令和5年度

④ 金銭債権および満期のある有価証券の決算日後の償還予定額

(単位：千円)

	1年以内	1年超 2年以内	2年超 3年以内	3年超 4年以内	4年超 5年以内	5年超
預金	316,346,024	—	—	—	—	25,500,000
有価証券	400,000	580,857	4,024,540	811,140	2,293,460	30,837,240
満期保有 目的の債券	—	—	100,000	200,000	—	2,300,000
その他有価 証券のうち 満期がある もの	400,000	580,857	3,924,540	611,140	2,293,460	28,537,240
貸出金 (※1・2)	12,251,074	9,407,291	8,571,569	8,430,362	8,778,191	131,248,675
経済事業未 収金(※3)	1,932,758	—	—	—	—	—
合 計	330,929,856	9,988,149	12,596,109	9,241,502	11,071,651	187,585,915

- (※1) 貸出金のうち、当座貸越827,581千円については「1年以内」に含めています。また、期限のない場合は「5年超」に含めています。
- (※2) 貸出金のうち、三月以上延滞債権、期限の利益を喪失した債権等233,287千円は償還の予定が見込まれないため、含めていません。
- (※3) 経済事業未収金のうち、延滞の生じている債権、期限の利益を喪失した債権等34,204千円は償還の予定が見込まれないため、含めていません。

⑤ 借入金およびその他の有利子負債の決算日後の返済予定額

(単位：千円)

	1年以内	1年超 2年以内	2年超 3年以内	3年超 4年以内	4年超 5年以内	5年超
貯金(※)	469,511,299	19,545,515	74,203,435	656,021	615,871	147,546
借入金	59,424	47,150	30,924	21,794	17,021	88,579
合 計	469,570,723	19,592,665	74,234,359	677,816	632,892	236,125

- (※) 貯金のうち、要求払貯金については「1年以内」に含めています。

7. 有価証券に関する注記

- (1) 有価証券の時価および評価差額に関する事項は次のとおりです。

令和4年度

① 満期保有目的の債券

満期保有目的の債券において、種類ごとの連結貸借対照表計上額、時価およびこれらの差額については、次のとおりです。

(単位：千円)

	種類	連結貸借対照表計上額	時価	差額
時価が連結貸借対照表計上額を超えるもの	国債	—	—	—
	地方債	—	—	—
	政府保証債	—	—	—
	金融債	—	—	—
	社債	500,000	503,054	3,054
	その他	—	—	—
	小計	500,000	503,054	3,054
時価が連結貸借対照表計上額を超えないもの	国債	—	—	—
	地方債	—	—	—
	政府保証債	—	—	—
	金融債	—	—	—
	社債	2,100,000	1,733,410	△366,590
	その他	—	—	—
	小計	2,100,000	1,733,410	△366,590
合計		2,600,000	2,236,464	△363,536

② その他有価証券

その他有価証券において、種類ごとの連結貸借対照表計上額、取得原価または償却原価およびこれらの差額については、次のとおりです。

(単位：千円)

	種類	連結貸借対照表計上額	取得原価または償却原価	差額
連結貸借対照表計上額が取得原価または償却原価を超えるもの	株式	1,460,764	1,081,525	379,239
	債券			
	国債	304,380	297,631	6,749
	地方債	—	—	—
	政府保証債	—	—	—
	金融債	—	—	—
	社債	1,006,980	999,867	7,113
	受益証券	1,211,755	1,162,610	49,145
小計	3,983,879	3,541,633	442,247	
連結貸借対照表計上額が取得原価または償却原価を超えないもの	株式	375,714	406,521	△30,807
	債券			
	国債	6,545,100	7,049,511	△504,411
	地方債	2,402,390	2,499,575	△97,185
	政府保証債	—	—	—
	金融債	—	—	—
	社債	19,088,090	20,116,267	△1,028,177
	受益証券	3,310,050	3,739,351	△429,301
小計	31,721,344	33,811,225	△2,089,882	
合計	35,705,223	37,352,858	△1,647,635	

なお、上記評価差額から繰延税金負債122,325千円を差し引いた金額△1,769,960千円が、「その他有価証券評価差額金」に含まれます。

(2) 有価証券の売却

① 当期中に売却した満期保有目的の債券

当期中に売却した満期保有目的の債券はありません。

令和5年度

① 満期保有目的の債券

満期保有目的の債券において、種類ごとの連結貸借対照表計上額、時価およびこれらの差額については、次のとおりです。

(単位：千円)

	種類	連結貸借対照表計上額	時価	差額
時価が連結貸借対照表計上額を超えるもの	国債	—	—	—
	地方債	—	—	—
	政府保証債	—	—	—
	金融債	—	—	—
	社債	300,000	301,764	1,764
	その他	—	—	—
	小計	300,000	301,764	1,764
時価が連結貸借対照表計上額を超えないもの	国債	—	—	—
	地方債	—	—	—
	政府保証債	—	—	—
	金融債	—	—	—
	社債	2,202,830	1,819,186	△383,644
	その他	—	—	—
	小計	2,202,830	1,819,186	△383,644
合計		2,502,830	2,120,950	△381,880

② その他有価証券

その他有価証券において、種類ごとの連結貸借対照表計上額、取得原価または償却原価およびこれらの差額については、次のとおりです。

(単位：千円)

	種類	連結貸借対照表計上額	取得原価または償却原価	差額
連結貸借対照表計上額が取得原価または償却原価を超えるもの	株式	2,285,437	1,251,115	1,034,322
	債券			
	国債	97,650	97,314	336
	地方債	603,220	597,717	5,503
	政府保証債	—	—	—
	金融債	—	—	—
	社債	1,399,910	1,394,717	5,193
	受益証券	984,303	898,335	85,968
小計	5,370,520	4,239,198	1,131,322	
連結貸借対照表計上額が取得原価または償却原価を超えないもの	株式	139,294	147,380	△8,086
	債券			
	国債	7,640,190	8,530,545	△890,355
	地方債	1,668,740	1,800,000	△131,260
	政府保証債	—	—	—
	金融債	—	—	—
	社債	19,360,810	20,602,369	△1,241,559
	受益証券	2,560,747	2,741,070	△180,324
小計	31,369,780	33,821,364	△2,451,584	
合計	36,740,300	38,060,562	△1,320,262	

(2) 有価証券の売却

① 当期中に売却した満期保有目的の債券

当期中に売却した満期保有目的の債券はありません。

(7) 連結注記表

令和4年度

② 当期中に売却したその他有価証券

(単位：千円)

種類	売却額	売却益	売却損
株式	165,755	70,210	6,779
債券			
国債	696,757	2,635	—
地方債	799,943	—	3,540
政府保証債	—	—	—
金融債	—	—	—
社債	700,000	1,814	1,233
受益証券	602,831	27,129	49,610
合計	2,965,286	101,788	61,162

(3) 有価証券の保有目的の変更

当期中において保有目的区分を変更した有価証券はありません。

(4) 有価証券の減損処理

当年度中において、68,020千円（うち、その他有価証券の社債68,020千円）減損処理を行っています。

時価のある有価証券のうち、当該有価証券の時価が取得価額に比べて著しく下落しており、時価が取得原価まで回復する見込みがあると認められないものについては、当該時価をもって連結貸借対照表価額とするとともに、当該差額を減損処理しています。

なお、減損処理にあたっては、当期末における時価が取得原価または償却原価に比べ50%以上下落した場合には全て減損処理を行い、30%以上50%未満下落した場合は、回復の可能性を考慮して減損処理を行っています。

(5) 金銭の信託の保有目的区分別の内訳

① その他の金銭信託

(単位：千円)

	連結貸借対照表計上額	取得原価	差額	うち連結貸借対照表計上額が取得原価を超えるもの(※1)	うち連結貸借対照表計上額が取得原価を超えないもの(※1)
その他の金銭の信託	1,940,326	2,000,000	△59,674	—	△59,674

(※1)「うち連結貸借対照表計上額が取得原価を超えるもの」「うち連結貸借対照表計上額が取得原価を超えないもの」はそれぞれ「差額」の内訳です。

9. 退職給付に関する注記

(1) 採用している退職給付制度の概要

当組合は、職員の退職給付に備えるため、職員退職給与規程に基づく退職一時金制度を採用しています。また、この制度に加え、同規程に基づき退職給付の一部に充てるため一般財団法人 全国農林漁業団体共済会との契約に基づく特定退職金共済制度を採用しています。さらに、JA全共連との契約に基づく確定給付型企業年金制度を併せて採用しています。

なお、特定退職金共済制度の積立金額は、2,517,727千円です。

令和5年度

② 当期中に売却したその他有価証券

(単位：千円)

種類	売却額	売却益	売却損
株式	400,039	184,323	12,058
債券			
国債	—	—	—
地方債	699,575	378	25
政府保証債	—	—	—
金融債	—	—	—
社債	500,000	54	2,503
受益証券	1,466,574	81,943	158,880
合計	3,066,188	266,698	173,466

(3) 有価証券の保有目的の変更

当期中において保有目的区分を変更した有価証券はありません。

(4) 有価証券の減損処理

売買目的有価証券以外の有価証券（市場価格のない株式等を除く）のうち、当該有価証券の時価が取得原価（償却原価を含む。以下同じ）に比べて著しく下落しており、時価が取得原価まで回復する見込みがあると認められないものについては、当該時価をもって連結貸借対照表価額とするとともに、評価差額を当事業年度の損失として処理（以下、「減損処理」という。）しています。

当年度中における減損処理額は、97,170千円（うち、満期保有目的の債券の社債97,170千円）です。

なお、時価が「著しく下落した」と判断するための基準は、当事業年度末における時価が取得原価に比べ50%以上下落した場合、または30%以上50%未満下落した場合で一定期間の時価の推移や発行会社の財務内容等により判断しています。

(5) 金銭の信託の保有目的区分別の内訳

① その他の金銭信託

(単位：千円)

	連結貸借対照表計上額	取得原価	差額	うち連結貸借対照表計上額が取得原価を超えるもの(※1)	うち連結貸借対照表計上額が取得原価を超えないもの(※1)
その他の金銭の信託	2,041,160	2,000,000	41,160	41,160	—

(※1)「うち連結貸借対照表計上額が取得原価を超えるもの」「うち連結貸借対照表計上額が取得原価を超えないもの」はそれぞれ「差額」の内訳です。

8. 退職給付に関する注記

(1) 採用している退職給付制度の概要

当組合は、職員の退職給付に備えるため、職員退職給与規程に基づく退職一時金制度を採用しています。また、この制度に加え、同規程に基づき退職給付の一部に充てるため一般財団法人 全国農林漁業団体共済会との契約に基づく特定退職金共済制度を採用しています。さらに、JA全共連との契約に基づく確定給付型企業年金制度を併せて採用しています。

なお、特定退職金共済制度の積立金額は、2,590,583千円です。

令和4年度

(2) 退職給付債務の期首残高と期末残高の調整表			
期首における退職給付債務	3,695,177千円	①	
勤務費用	65,595千円	②	
利息費用	66,963千円	③	
数理計算上の差異の発生額	86,199千円	④	
退職給付の支払額	△ 325,125千円	⑤	
過去勤務費用の発生額	—千円	⑥	
期末における退職給付債務	3,588,808千円	⑦	
			⑦=①+②+③+④+⑤+⑥

(3) 年金資産の期首残高と期末残高の調整表			
期首における年金資産	1,875,211千円	①	
期待運用収益	25,503千円	②	
数理計算上の差異の発生額	△ 5,222千円	③	
確定給付型年金制度への拠出金	57,600千円	④	
退職給付の支払額	△ 104,055千円	⑤	
期末における年金資産	1,849,037千円	⑥	
			⑥=①+②+③+④+⑤

(4) 退職給付債務および年金資産の期末残高と連結貸借対照表に計上された退職給付に係る資産および退職給付に係る負債の調整表			
退職給付債務	3,588,808千円	①	
年金資産	△ 1,849,037千円	②	
未積立退職給付債務	1,739,771千円	③=①+②	
連結貸借対照表計上額純額	1,739,771千円	④=③	
退職給付に係る資産	△ 173,026千円	⑤	
退職給付に係る負債	1,912,797千円	⑥=④-⑤	

(5) 退職給付費用およびその内訳項目の金額			
勤務費用	65,595千円	①	
利息費用	66,963千円	②	
期待運用収益	△ 25,503千円	③	
数理計算上の差異の費用処理額	91,421千円	④	
過去勤務費用の費用処理額	△ 17,401千円	⑤	
合計	181,074千円	⑥	
			⑥=①+②+③+④+⑤

(※1) J A全共連への掛金拠出額は、57,600千円です。
 (※2) 特定退職金共済制度への拠出金193,342千円は、福利厚生費の内訳科目の「厚生費」で処理しています。

(6) 退職給付に係る調整累計額に計上された項目の内訳 (税効果計上前)			
未認識過去勤務費用	△ 68,652千円		

(7) 年金資産の主な内訳			
年金資産合計に対する主な分類ごとの比率は、次のとおりです。			
一般勘定	100%		

(8) 長期期待運用収益率の設定方法に関する記載
 年金資産の長期期待運用収益率を決定するため、現在および予想される年金資産の配分と年金資産を構成する多様な資産からの現在および将来期待される長期の収益率を考慮しています。

令和5年度

(2) 退職給付債務の期首残高と期末残高の調整表			
期首における退職給付債務	3,588,808千円	①	
勤務費用	63,616千円	②	
利息費用	66,555千円	③	
数理計算上の差異の発生額	41,335千円	④	
退職給付の支払額	△ 230,969千円	⑤	
過去勤務費用の発生額	—千円	⑥	
期末における退職給付債務	3,529,345千円	⑦	
			⑦=①+②+③+④+⑤+⑥

(3) 年金資産の期首残高と期末残高の調整表			
期首における年金資産	1,849,037千円	①	
期待運用収益	25,147千円	②	
数理計算上の差異の発生額	△ 5,187千円	③	
確定給付型年金制度への拠出金	56,808千円	④	
退職給付の支払額	△ 77,431千円	⑤	
期末における年金資産	1,848,374千円	⑥	
			⑥=①+②+③+④+⑤

(4) 退職給付債務および年金資産の期末残高と連結貸借対照表に計上された退職給付に係る資産および退職給付に係る負債の調整表			
退職給付債務	3,529,345千円	①	
年金資産	△ 1,848,374千円	②	
未積立退職給付債務	1,680,971千円	③=①+②	
連結貸借対照表計上額純額	1,680,971千円	④=③	
退職給付に係る資産	△ 152,176千円	⑤	
退職給付に係る負債	1,833,146千円	⑥=④-⑤	

(5) 退職給付費用およびその内訳項目の金額			
勤務費用	63,616千円	①	
利息費用	66,555千円	②	
期待運用収益	△ 25,147千円	③	
数理計算上の差異の費用処理額	46,522千円	④	
過去勤務費用の費用処理額	△ 17,401千円	⑤	
合計	134,145千円	⑥	
			⑥=①+②+③+④+⑤

(※1) J A全共連への掛金拠出額は、56,808千円です。
 (※2) 特定退職金共済制度への拠出金192,320千円は、福利厚生費の内訳科目の「厚生費」で処理しています。

(6) 退職給付に係る調整累計額に計上された項目の内訳 (税効果計上前)			
未認識過去勤務費用	△ 51,250千円		

(7) 年金資産の主な内訳			
年金資産合計に対する主な分類ごとの比率は、次のとおりです。			
一般勘定	100%		

(8) 長期期待運用収益率の設定方法に関する記載
 年金資産の長期期待運用収益率を決定するため、現在および予想される年金資産の配分と年金資産を構成する多様な資産からの現在および将来期待される長期の収益率を考慮しています。

(7) 連結注記表

令和4年度

(9) 割引率その他の数理計算上の計算基礎に関する事項	
割引率	1.0899%
長期期待運用収益率	1.36%
過去勤務費用の処理年数	10年
数理計算上の差異の処理年数	当年度一括

(10) 特例業務負担金の将来見込額
令和5年3月現在における令和14年3月までの特例業務負担金の将来見込額は、698,842千円となっています。

10. 税効果会計に関する注記

(1) 繰延税金資産および繰延税金負債の発生原因別の主な内容
令和5年3月31日
現 在

[繰延税金資産]	
退職給付に係る負債超過額	548,069千円
減損損失額（減価償却否認額）	301,729千円
減損損失額（土地否認額）	228,691千円
特例業務負担金引当金超過額	201,204千円
賞与引当金超過額	133,687千円
資産除去債務超過額	33,881千円
未払事業税否認	7,508千円
役員退職慰労引当金超過額	12,027千円
その他有価証券に係る評価差額	594,567千円
その他	99,021千円
繰延税金資産小計	2,160,384千円
評価性引当額	△ 1,725,852千円
繰延税金資産合計（A）	434,532千円
[繰延税金負債]	
退職給付に係る資産	△ 47,859千円
全農みなし配当額等	△ 24,179千円
資産除去債務対応資産（建物）	△ 879千円
その他有価証券に係る評価差額	△ 122,325千円
繰延税金負債合計（B）	△ 195,243千円
[繰延税金資産の純額]（A）+（B）	239,289千円

(2) 法定実効税率と法人税等負担率との差異の主要な原因
令和5年3月31日
現 在

[法定実効税率]	
（調整）	27.66%
交際費等永久に損金に算入されない項目	0.83%
受取配当等永久に益金に算入されない項目	△ 12.37%
住民税等均等割額	2.92%
法人税額の特別控除額	△ 0.45%
評価性引当額の増減	△ 4.82%
連結会社間における内部未実現利益	0.38%
持分法による投資差損益	0.25%
その他	△ 0.99%
税効果会計適用後の法人税等の負担率	13.41%

令和5年度

(9) 割引率その他の数理計算上の計算基礎に関する事項	
割引率	1.0899%
長期期待運用収益率	1.36%
過去勤務費用の処理年数	10年
数理計算上の差異の処理年数	当年度一括

(10) 特例業務負担金の将来見込額
令和6年3月現在における令和14年3月までの特例業務負担金の将来見込額は、614,397千円となっています。

9. 税効果会計に関する注記

(1) 繰延税金資産および繰延税金負債の発生原因別の主な内容
令和6年3月31日
現 在

[繰延税金資産]	
退職給付に係る負債超過額	521,224千円
減損損失額（減価償却否認額）	397,581千円
減損損失額（土地否認額）	270,472千円
特例業務負担金引当金超過額	176,610千円
賞与引当金超過額	133,428千円
社債評価減否認額	45,692千円
資産除去債務超過額	33,629千円
未払事業税否認	16,008千円
役員退職慰労引当金超過額	14,462千円
その他有価証券に係る評価差額	678,108千円
その他	85,387千円
繰延税金資産小計	2,372,600千円
評価性引当額	△ 1,916,756千円
繰延税金資産合計（A）	455,843千円
[繰延税金負債]	
退職給付に係る資産	△ 42,092千円
全農みなし配当額等	△ 24,179千円
資産除去債務対応資産（建物）	△ 588千円
その他有価証券に係る評価差額	△ 324,309千円
繰延税金負債合計（B）	△ 391,167千円
[繰延税金資産の純額]（A）+（B）	64,676千円

当期は税金等調整前当期利益が赤字であるため、「法定実効税率と法人税等負担率との差異の主要な原因」の注記を省略しています。

令和4年度

11. 賃貸等不動産に関する注記

当組合では、平成18年10月に設立した100%子会社の(株)J A岡山に対し、事業に必要な不動産の一部賃貸等を行っておりますが、それら賃貸等不動産の総額に重要性が認められないことから、「賃貸等不動産の時価等の開示に関する会計基準等」に基づく注記事項は記載を省略しています。

12. 収益認識に関する注記

(収益を理解するための基礎となる情報)

「2. 重要な会計方針に係る事項に関する注記(6)収益および費用の計上基準」に同一の内容を記載しているため、注記を省略しています。

令和5年度

10. 賃貸等不動産に関する注記

当組合では、平成18年10月に設立した100%子会社の(株)J A岡山に対し、事業に必要な不動産の一部賃貸等を行っていますが、それら賃貸等不動産の総額に重要性が認められないことから、「賃貸等不動産の時価等の開示に関する会計基準等」に基づく注記事項は記載を省略しています。

11. 収益認識に関する注記

(収益を理解するための基礎となる情報)

「2. 重要な会計方針に係る事項に関する注記(6)収益および費用の計上基準」に同一の内容を記載しているため、注記を省略しています。

(8) 連結剰余金計算書

(単位：百万円)

科 目	令和4年度	令和5年度
(資本剰余金の部)		
1 資本剰余金期首残高	—	—
2 資本剰余金増加高	—	—
3 資本剰余金減少高	—	—
4 資本剰余金期末残高	—	—
(利益剰余金の部)		
1 利益剰余金期首残高	25,665	26,105
2 利益剰余金増加高	642	465
当期剰余金	510	△ 83
3 利益剰余金減少高	202	207
配当金	202	207
4 利益剰余金期末残高	26,105	26,363

(9) 農協法に基づく開示債権

(単位：百万円)

債権区分	令和4年度	令和5年度	増 減
破産更生債権及びこれらに準ずる債権額	216	246	30
危険債権額	360	381	22
要管理債権額	—	—	—
三月以上延滞債権額	—	—	—
貸出条件緩和債権額	—	—	—
小 計	575	627	51
正常債権額	176,911	178,392	1,482
合 計	177,486	179,019	1,533

① 破産更生債権及びこれらに準ずる債権

破産手続開始，更生手続開始，再生手続開始の申立て等の事由により経営破綻に陥っている債務者に対する債権およびこれらに準ずる債権です。

2. 危険債権

債務者が経営破綻の状態には至っていないものの，財政状態および経営成績が悪化し，契約に従った債権の元本の回収および利息の受取りができない可能性の高い債権（破産更生債権及びこれらに準ずる債権を除く。）です。

3. 要管理債権

4. 「三月以上延滞債権」と5. 「貸出条件緩和債権」の合計額です。

4. 三月以上延滞債権

元本または利息の支払が約定支払日の翌日から三月以上遅延している貸出金で破産更生債権及びこれらに準ずる債権および危険債権に該当しないものです。

5. 貸出条件緩和債権

債務者の経営再建または支援を図ることを目的として，金利の減免，利息の支払猶予，元本の返済猶予，債権放棄その他の債務者に有利となる取り決めを行った貸出金で破産更生債権及びこれらに準ずる債権，危険債権および三月以上延滞債権に該当しないものです。

6. 正常債権

債務者の財政状態および経営成績に特に問題がないものとして，上記に掲げる債権以外のものに区分される債権です。

(10) 連結事業年度の事業別事業収益等

(単位：百万円)

区 分	項 目	令和4年度	令和5年度
信用事業	事業収益	4,566	4,662
	経常利益	1,582	1,623
	資産の額	591,972	602,398
共済事業	事業収益	2,156	2,081
	経常利益	616	580
	資産の額	1,306	1,255
農業関連事業	事業収益	4,737	4,816
	経常利益	△ 394	△ 257
	資産の額	12,767	12,095
生活その他事業	事業収益	6,255	6,023
	経常利益	△ 310	△ 326
	資産の額	1,835	1,945
営農指導事業	事業収益	51	26
	経常利益	△ 571	△ 502
	資産の額	199	145
合 計	事業収益	17,765	17,608
	経常利益	923	1,118
	資産の額	608,079	617,838

2. 連結自己資本の充実の状況

◇連結自己資本比率の状況

令和6年3月末における連結自己資本比率は、13.52%となりました。

連結自己資本は、組合員の普通出資によっています。

○ 普通出資による資本調達額

項 目	内 容
発行主体	岡山市農業協同組合
資本調達手段の種類	普通出資
コア資本に係る基礎項目に算入した額	10,716百万円（前年度10,534百万円）

当連結グループでは、適正なプロセスにより連結自己資本比率を正確に算出し、JAを中心に信用リスクやオペレーショナル・リスクの管理およびこれらのリスクに対応した十分な自己資本の維持を図るとともに、内部留保の積み増しにより自己資本の充実に努めています。

(1) 連結自己資本の構成に関する事項

(単位：百万円)

項 目	令和4年度	令和5年度
コア資本に係る基礎項目		
普通出資または非累積的永久優先出資に係る組合員資本の額	36,356	36,764
うち、出資金および資本剰余金の額	10,534	10,716
うち、再評価積立金の額	—	—
うち、利益剰余金の額	26,105	26,363
うち、外部流出予定額 (△)	207	212
うち、上記以外に該当するものの額	△ 76	△ 103
コア資本に算入される評価・換算差額等	—	—
コア資本に係る調整後非支配株主持分の額	—	—
コア資本に係る基礎項目の額に算入される引当金の合計額	4	3
うち、一般貸倒引当金コア資本算入額	4	3
うち、適格引当金コア資本算入額	—	—
適格旧資本調達手段の額のうち、コア資本に係る基礎項目の額に含まれる額	—	—
公的機関による資本の増強に関する措置を通じて発行された資本調達手段の額のうち、コア資本に係る基礎項目の額に含まれる額	—	—
土地再評価額と再評価直前の帳簿価額の差額の45パーセントに相当する額のうち、コア資本に係る基礎項目の額に含まれる額	153	—
非支配株主持分のうち、経過措置によりコア資本に係る基礎項目の額に含まれる額	—	—
コア資本に係る基礎項目の額 (イ)	36,513	36,767
コア資本に係る調整項目		
無形固定資産（モーゲージ・サービシング・ライツに係るものを除く。）の額の合計額	15	7
うち、のれんに係るもの（のれん相当差額を含む。）の額	—	—
うち、のれんおよびモーゲージ・サービシング・ライツに係るもの以外の額	15	7
繰延税金資産（一時差異に係るものを除く。）の額	—	—
適格引当金不足額	—	—
証券化取引に伴い増加した自己資本に相当する額	—	—
負債の時価評価により生じた時価評価差額であって自己資本に算入される額	—	—
退職給付に係る資産の額	125	110
自己保有普通出資等（純資産の部に計上されるものを除く。）の額	—	—
意図的に保有している他の金融機関等の対象資本調達手段の額	—	—
少数出資金融機関等の対象普通出資等の額	—	—
特定項目に係る10パーセント基準超過額	—	—
うち、その他金融機関等の対象普通出資等に該当するものに関連するものの額	—	—
うち、モーゲージ・サービシング・ライツに係る無形固定資産に関連するものの額	—	—
うち、繰延税金資産（一時差異に係るものに限る。）に関連するものの額	—	—
特定項目に係る15パーセント基準超過額	—	—
うち、その他金融機関等の対象普通出資等に該当するものに関連するものの額	—	—
うち、モーゲージ・サービシング・ライツに係る無形固定資産に関連するものの額	—	—
うち、繰延税金資産（一時差異に係るものに限る。）に関連するものの額	—	—
コア資本に係る調整項目の額 (ロ)	140	117
自己資本		
自己資本の額 ((イ) — (ロ)) (ハ)	36,373	36,650
リスク・アセット等		
信用リスク・アセットの額の合計額	253,683	253,962
うち、経過措置によりリスク・アセットの額に算入される額の合計額	3,406	—
うち、他の金融機関等向けエクスポージャー	—	—
うち、土地再評価額と再評価直前の帳簿価額の差額に係るものの額	3,406	—
うち、上記以外に該当するものの額	—	—
オペレーショナル・リスク相当額の合計額を8パーセントで除して得た額	17,308	17,122
信用リスク・アセット調整額	—	—
オペレーショナル・リスク相当額調整額	—	—
リスク・アセット等の額の合計額 (ニ)	270,991	271,084
連結自己資本比率		
連結自己資本比率 ((ハ) / (ニ))	13.42%	13.52%

- 注1. 「農業協同組合等がその経営の健全性を判断するための基準」(平成18年金融庁・農水省告示第2号)に基づき算出しています。
2. 当連結グループは、信用リスク・アセット額の算出にあたっては標準的手法、適格金融資産担保の適用については信用リスク削減手法の簡便手法を、オペレーショナル・リスク相当額の算出にあたっては基礎的手法を採用しています。
3. 当連結グループが有するすべての自己資本とリスクを対比して、連結自己資本比率を計算しています。

(2) 連結自己資本の充実度に関する事項

① 信用リスクに対する所要自己資本の額及び区分ごとの内訳

(単位：百万円)

信用リスク・アセット	令和4年度			令和5年度		
	エクスポージャーの期末残高	リスク・アセット額 a	所要自己資本額 b=a×4%	エクスポージャーの期末残高	リスク・アセット額 a	所要自己資本額 b=a×4%
現金	2,446	—	—	2,391	—	—
我が国の中央政府および中央銀行向け	7,352	—	—	8,635	—	—
外国の中央政府および中央銀行向け	—	—	—	—	—	—
国際決済銀行等向け	—	—	—	—	—	—
我が国の地方公共団体向け	27,564	—	—	28,533	—	—
外国の中央政府等以外の公共部門向け	—	—	—	—	—	—
国際開発銀行向け	—	—	—	—	—	—
地方公共団体金融機構向け	100	10	0	—	—	—
我が国の政府関係機関向け	500	50	2	500	50	2
地方三公社向け	100	—	—	100	—	—
金融機関および第一種金融商品取引業者向け	334,047	66,809	2,672	342,740	68,548	2,742
法人等向け	22,436	11,003	440	23,323	10,697	428
中小企業等向けおよび個人向け	34,306	25,034	1,001	34,215	24,973	999
抵当権付住宅ローン	66,820	23,263	931	68,372	23,741	950
不動産取得等事業向け	8,622	8,585	343	8,762	8,717	349
三月以上延滞等	178	177	7	124	103	4
取立未済手形	45	9	0	101	20	1
信用保証協会等保証付	38,152	3,791	152	37,064	3,673	147
株式会社地域経済活性化支援機構等による保証付	—	—	—	—	—	—
共済約款貸付	—	—	—	—	—	—
出資等	2,945	2,945	118	2,856	2,856	114
(うち出資等のエクスポージャー)	2,945	2,945	118	2,856	2,856	114
(うち重要な出資のエクスポージャー)	—	—	—	—	—	—
上記以外	53,718	104,437	4,177	55,736	107,048	4,282
(うち他の金融機関等の対象資本等調達手段のうち対象普通出資等およびその他外部TLAC関連調達手段に該当するもの以外のものに係るエクスポージャー)	—	—	—	—	—	—
(うち農林中央金庫または農業協同組合連合会の対象資本調達手段に係るエクスポージャー)	33,813	84,532	3,381	33,812	84,531	3,381
(うち特定項目のうち調整項目に算入されない部分に係るエクスポージャー)	—	—	—	397	993	40
(うち総株主等の議決権の百分の十を超える議決権を保有している他の金融機関等に係るその他外部TLAC関連調達手段に関するエクスポージャー)	—	—	—	—	—	—
(うち総株主等の議決権の百分の十を超える議決権を保有していない他の金融機関等に係るその他外部TLAC関連調達手段に係る5%基準額を上回る部分に係るエクスポージャー)	—	—	—	—	—	—
(うち上記以外のエクスポージャー)	19,905	19,905	796	21,526	21,524	861
証券化	—	—	—	—	—	—
(うちSTC要件適用分)	—	—	—	—	—	—
(うち非STC適用分)	—	—	—	—	—	—

信用リスク・アセット	令和4年度			令和5年度		
	エクスポージャー の期末残高	リスク・アセット額 a	所要自己資本額 b=ax4%	エクスポージャー の期末残高	リスク・アセット額 a	所要自己資本額 b=ax4%
再証券化	—	—	—	—	—	—
リスク・ウェイトのみなし計算が適用 されるエクスポージャー	6,962	4,163	167	5,598	3,536	141
（うちルックスルー方式）	6,962	4,163	167	5,598	3,536	141
（うちマンドート方式）	—	—	—	—	—	—
（うち蓋然性方式250%）	—	—	—	—	—	—
（うち蓋然性方式400%）	—	—	—	—	—	—
（うちフォールバック方式）	—	—	—	—	—	—
経過措置によりリスク・アセットの額 に算入されるものの額	—	3,406	136	—	—	—
標準的手法を適用するエクスポージャー別計	606,293	253,683	10,147	619,050	253,962	10,158
CVAリスク相当額÷8%	—	—	—	—	—	—
中央清算機関関連エクスポージャー	—	—	—	—	—	—
合計（信用リスク・アセットの額）	606,293	253,683	10,147	619,050	253,962	10,158
オペレーショナル・リスクに対する所要自 己資本の額 ＜基礎的手法＞	オペレーショナル・リスク 相当額を8%で除して得た額 a	所要自己資本額 b=ax4%	オペレーショナル・リスク 相当額を8%で除して得た額 a	所要自己資本額 b=ax4%	所要自己資本額 b=ax4%	所要自己資本額 b=ax4%
	17,308	692	17,122	685		
所要自己資本額計	リスク・アセット等（分母） 計 a	所要自己資本額 b=ax4%	リスク・アセット等（分母） 計 a	所要自己資本額 b=ax4%	所要自己資本額 b=ax4%	所要自己資本額 b=ax4%
	270,991	10,840	271,084	10,843		

- (注) 1. 「リスク・アセット額」の欄には、信用リスク削減効果適用後のリスク・アセット額を原エクスポージャーの種類ごとに記載しています。
2. 「エクスポージャー」とは、リスクにさらされている資産（オフ・バランスを含む。）のことをいい、具体的には貸出金や有価証券等が該当します。
3. 「三月以上延滞等」とは、元本または利息の支払が約定支払日の翌日から3カ月以上延滞している債務者に係るエクスポージャーおよび「金融機関向けおよび第一種金融商品取引業者向け」、「法人等向け」等においてリスク・ウェイトが150%になったエクスポージャーのことです。
4. 「出資等」とは、出資等エクスポージャー、重要な出資のエクスポージャーが該当します。
5. 「証券化（証券化エクスポージャー）」とは、原資産に係る信用リスクを優先劣後構造のある二以上のエクスポージャーに階層化し、その一部または全部を第三者に移転する性質を有する取引に係るエクスポージャーのことです。
6. 「経過措置によりリスク・アセットの額に算入されるもの」とは、土地再評価差額金に係る経過措置によるリスク・アセットの額および調整項目にかかる経過措置によりなお従前の例によるものとしてリスク・アセットの額に算入したものが該当します。
7. 「上記以外」には、未決済取引・その他の資産（固定資産等）・間接清算参加者向け・信用リスク削減手法として用いる保証またはクレジット・デリバティブの免責額が含まれます。
8. 当連結グループでは、オペレーショナル・リスク相当額の算出にあたって、基礎的手法を採用しています。

＜オペレーショナル・リスク相当額を8%で除して得た額の算出方法（基礎的手法）＞

$$\frac{\text{粗利益（正の値の場合に限る）} \times 15\% \text{ の直近3年間の合計額}}{\text{直近3年間のうち粗利益が正の値であった年数}} \div 8\%$$

(3) 信用リスクに関する事項

① リスク管理の方法及び手続の概要

当連結グループでは、連結グループにおける信用リスク管理の方針および手続等は定めていませんが、J Aの信用リスク管理の方針および手続等に準じております。J Aの信用リスク管理の方針および手続等の具体的内容は、単体の開示内容 (p. 9) をご参照ください。

② 標準的手法に関する事項

連結自己資本比率算出に係る信用リスク・アセット額は告示に定める標準的手法により算出しています。また、信用リスク・アセットの算出において、リスク・ウェイトの判定にあたり使用する格付等は次のとおりです。

(ア) リスク・ウェイトの判定にあたり使用する格付は、以下の適格格付機関による依頼格付のみ使用し、非依頼格付は使用しないこととしています。

適格格付機関
株式会社格付投資情報センター (R&I)
株式会社日本格付研究所 (JCR)
ムーディーズ・インベスターズ・サービス・インク (Moody's)
S&Pグローバル・レーティング (S&P)
フィッチレーティングスリミテッド (Fitch)

(注) 「リスク・ウェイト」とは、当該資産を保有するために必要な自己資本額を算出するための掛目のことです。

(イ) リスク・ウェイトの判定にあたり使用する適格格付機関の格付またはカントリー・リスク・スコアは、主に以下のとおりです。

エクスポージャー	適格格付機関	カントリー・リスク・スコア
金融機関向けエクスポージャー		日本貿易保険
法人等向けエクスポージャー (長期)	R&I, Moody's, JCR, S&P, Fitch	
法人等向けエクスポージャー (短期)	R&I, Moody's, JCR, S&P, Fitch	

③ 信用リスクに関するエクスポージャー（地域別、業種別、残存期間別）及び三月以上延滞エクスポージャーの期末残高

(単位：百万円)

		令和4年度				令和5年度			
		信用リスクに関するエクスポージャーの残高	うち貸出金等	うち債券	三月以上延滞エクスポージャー	信用リスクに関するエクスポージャーの残高	うち貸出金等	うち債券	三月以上延滞エクスポージャー
法人	農業	549	542	—	—	575	568	—	—
	林業	—	—	—	—	—	—	—	—
	水産業	—	—	—	—	—	—	—	—
	製造業	4,867	11	4,104	—	5,118	11	4,403	—
	鉱業	24	—	—	—	34	—	—	—
	建設・不動産業	7,176	4,674	2,403	—	7,199	4,447	2,698	—
	電気・ガス・熱供給・水道業	6,670	—	6,513	—	6,435	—	6,313	—
	運輸・通信業	3,736	—	3,605	—	3,669	—	3,505	—
	金融・保険業	341,982	4,101	4,414	—	351,065	4,094	4,807	—
	卸売・小売・飲食・サービス業	2,924	83	2,727	—	3,013	80	2,826	—
	日本国政府・地方公共団体	34,916	25,062	9,854	—	37,166	26,131	11,035	—
	上記以外	31,368	207	—	—	31,359	196	—	—
	個人	143,207	142,806	—	178	143,910	143,492	—	124
	その他	21,911	—	—	—	23,909	—	—	—
業種別残高計	599,328	177,486	33,619	178	613,451	179,019	35,587	124	
残存期間別残高計	1年以下	290,117	4,544	502	—	319,018	2,267	401	—
	1年超3年以下	31,313	5,911	801	—	5,632	3,330	2,302	—
	3年超5年以下	6,287	3,285	3,002	—	7,600	4,803	2,797	—
	5年超7年以下	11,059	6,262	4,797	—	10,003	4,109	5,894	—
	7年超10年以下	10,565	5,763	4,802	—	10,830	7,237	3,594	—
	10年超	193,861	150,574	19,715	—	202,382	156,197	20,599	—
	期限の定めのないもの	56,126	1,146	—	—	57,985	1,077	—	—
	残存期間別残高計	599,328	177,486	33,619	—	613,451	179,019	35,587	—

- (注) 1. 信用リスクに関するエクスポージャーの残高には、資産（自己資本控除となるもの、リスク・ウェイトのみなし計算が適用されるエクスポージャーに該当するもの、証券化エクスポージャーに該当するものを除く。）ならびにオフ・バランス取引および派生商品取引の与信相当額を含みます。
2. 「貸出金等」とは、貸出金のほか、コミットメントおよびその他のデリバティブ以外のオフ・バランスシート・エクスポージャーを含んでいます。「コミットメント」とは、契約した期間および融資枠の範囲でお客さまのご請求に基づき、金融機関が融資を実行する契約のことをいいます。「貸出金等」にはコミットメントの融資可能残額も含めています。
3. 「三月以上延滞エクスポージャー」とは、元本または利息の支払が約定支払日の翌日から3か月以上延滞しているエクスポージャーをいいます。
4. 「その他」には、ファンドのうち個々の資産の把握が困難な資産や固定資産等が該当します。
5. 当連結グループでは国内の限定されたエリアで事業活動を行っているため、地域別の区分は省略しています。

④ 貸倒引当金の期末残高及び期中の増減額

(単位：百万円)

区 分	令和4年度					令和5年度				
	期首残高	期中増加額	期中減少額		期末残高	期首残高	期中増加額	期中減少額		期末残高
			目的使用	その他				目的使用	その他	
一般貸倒引当金	5	4	—	5	4	4	3	—	4	3
個別貸倒引当金	66	49	0	66	49	49	46	0	49	46

⑤ 業種別の個別貸倒引当金の期末残高・期中増減額及び貸出金償却の額

(単位：百万円)

区 分	令和4年度						令和5年度						
	期首 残高	期 中 増加額	期中減少額		期末 残高	貸出金 償 却	期首 残高	期 中 増加額	期中減少額		期末 残高	貸出金 償 却	
			目的使用	その他					目的使用	その他			
法 人	農業	12	1	—	12	1	—	1	0	—	1	0	—
	林業	—	—	—	—	—	—	—	—	—	—	—	—
	水産業	—	—	—	—	—	—	—	—	—	—	—	—
	製造業	—	—	—	—	—	—	—	—	—	—	—	—
	鉱業	—	—	—	—	—	—	—	—	—	—	—	—
	建設・不動産業	—	—	—	—	—	—	—	—	—	—	—	—
	電気・ガス・ 熱供給・水道業	—	—	—	—	—	—	—	—	—	—	—	—
	運輸・通信業	—	—	—	—	—	—	—	—	—	—	—	—
	金融・保険業	—	—	—	—	—	—	—	—	—	—	—	—
	卸売・小売・ 飲食・サービス業	—	—	—	—	—	—	—	—	—	—	—	—
	上記以外	—	—	—	—	—	—	—	—	—	—	—	—
	個 人	54	48	0	54	48	—	48	46	0	48	46	—
業種別計	66	49	0	66	49	—	49	46	0	49	46	—	

(注) 当連結グループでは国内の限定されたエリアで事業活動を行っているため、地域別の区分は省略しています。

⑥ 信用リスク削減効果勘案後の残高及びリスク・ウェイト1250%を適用する残高

(単位：百万円)

			令和4年度			令和5年度		
			格付あり	格付なし	計	格付あり	格付なし	計
信用リスク 削減効果 勘案後残高	リスク・ウェイト 0%	—	39,206	39,206	—	41,684	41,684	
	リスク・ウェイト 2%	—	—	—	—	—	—	
	リスク・ウェイト 4%	—	—	—	—	—	—	
	リスク・ウェイト 10%	—	38,505	38,505	—	37,225	37,225	
	リスク・ウェイト 20%	2,599	334,092	336,691	4,093	342,842	346,935	
	リスク・ウェイト 35%	—	66,466	66,466	—	67,831	67,831	
	リスク・ウェイト 50%	18,360	45	18,404	18,354	42	18,396	
	リスク・ウェイト 75%	—	33,380	33,380	—	33,298	33,298	
	リスク・ウェイト 100%	1,303	34,856	36,159	701	33,104	33,806	
	リスク・ウェイト 150%	—	113	113	—	68	68	
	リスク・ウェイト 250%	—	33,813	33,813	—	34,210	34,210	
その他	—	—	—	—	—	—		
リスク・ウェイト 1250%	—	—	—	—	—	—		
計	22,262	580,476	602,738	23,148	590,304	613,452		

- (注) 1. 信用リスクに関するエクスポージャーの残高には、資産（自己資本控除となるもの、リスク・ウェイトのみなし計算が適用されるエクスポージャーに該当するもの、証券化エクスポージャーに該当するものを除く。）ならびにオフ・バランス取引および派生商品取引の与信相当額を含みます。
2. 「格付あり」にはエクスポージャーのリスク・ウェイト判定において格付を使用しているもの、「格付なし」にはエクスポージャーのリスク・ウェイト判定において格付を使用していないものを記載しています。なお、格付は適格格付機関による依頼格付のみ使用しています。
3. 経過措置によってリスク・ウェイトを変更したエクスポージャーについては、経過措置適用後のリスク・ウェイトによって集計しています。また、経過措置によってリスク・アセットを算入したものについても集計の対象としています。
4. 1250%には、非同時決済取引に係るもの、信用リスク削減手法として用いる保証またはクレジット・デリバティブの免責額に係るもの、重要な出資に係るエクスポージャーなどリスク・ウェイト1250%を適用したエクスポージャーがあります。

(4) 信用リスク削減手法に関する事項

① 信用リスク削減手法に関するリスク管理の方針及び手続の概要

連結自己資本比率の算出にあたって、信用リスク削減手法を「自己資本比率算出規程」において定めています。信用リスク削減手法の適用および管理方針、手続は、JAのリスク管理の方針および手続に準じて行っています。JAのリスク管理の方針および手続等の具体的内容は、単体の開示内容（p. 9）をご参照ください。

② 信用リスク削減手法が適用されたエクスポージャーの額

（単位：百万円）

区 分	令和4年度		令和5年度	
	適格金融 資産担保	保証	適格金融 資産担保	保証
地方公共団体金融機構向け	—	—	—	—
我が国の政府関係機関向け	—	—	—	—
地方三公社向け	—	100	—	100
金融機関向けおよび第一種金融 商品取引業者向け	—	—	—	—
法人等向け	174	—	174	—
中小企業等向けおよび個人向け	489	—	481	—
抵当権付住宅ローン	—	—	—	—
不動産取得等事業向け	—	—	—	—
三月以上延滞等	5	—	8	—
証券化	—	—	—	—
中央清算機関関連	—	—	—	—
上記以外	—	—	—	—
合 計	668	100	663	100

- 注1. 「エクスポージャー」とは、リスクにさらされている資産（オフ・バランスを含む。）のことをいい、主なものとしては貸出金や有価証券等が該当します。
2. 「三月以上延滞等」とは、元本または利息の支払が約定支払日の翌日から3カ月以上延滞している債務者に係るエクスポージャーおよび「金融機関向けおよび第一種金融商品取引業者向け」、「法人等向け」等においてリスク・ウェイトが150%になったエクスポージャーのことです。
3. 「証券化（証券化エクスポージャー）」とは、原資産に係る信用リスクを優先劣後構造のある二以上のエクスポージャーに階層化し、その一部または全部を第三者に移転する性質を有する取引に係るエクスポージャーのことです。
4. 「上記以外」には、現金・外国の中央政府および中央銀行向け・国際決済銀行等向け・外国の中央政府等以外の公共部門向け・国際開発銀行向け・取立未済手形・未決済取引・その他の資産（固定資産等）等が含まれます。

(5) 派生商品取引及び長期決済期間取引の取引相手のリスクに関する事項

該当する取引はありません。

(6) 証券化エクスポージャーに関する事項

該当する取引はありません。

(7) オペレーショナル・リスクに関する事項

① オペレーショナル・リスクに関するリスク管理の方針及び手続の概要

連結グループに係るオペレーショナル・リスク管理は、子会社においてはJAのリスク管理およびその手続に準じたリスク管理を行っています。また、関連会社については、これらに準じたリスク管理態勢を構築しています。JAのリスク管理の方針および手続等の具体的内容は、単体の開示内容（p. 9）をご参照ください。

(8) 出資等又は株式等エクスポージャーに関する事項

① 出資等又は株式等エクスポージャーに関するリスク管理の方針及び手続の概要

連結グループに係る出資等又は株式等エクスポージャーに関するリスク管理は、子会社においてはJ Aのリスク管理およびその手続に準じたリスク管理を行っています。また、関連会社についても、子会社に準じたリスク管理態勢を構築しています。J Aのリスク管理の方針および手続等の具体的内容は、単体の開示内容 (p. 9) をご参照ください。

② 出資等又は株式等エクスポージャーの連結貸借対照表計上額及び時価

(単位：百万円)

	令和4年度		令和5年度	
	連結貸借対照表計上額	時価評価額	連結貸借対照表計上額	時価評価額
上場	1,836	1,836	2,425	2,425
非上場	31,184	31,184	31,184	31,184
合計	33,020	33,020	33,608	33,608

注) 「時価評価額」は、時価のあるものは時価、時価のないものは連結貸借対照表計上額の合計額です。

③ 出資等又は株式等エクスポージャーの売却及び償却に伴う損益

(単位：百万円)

令和4年度			令和5年度		
売却益	売却損	償却額	売却益	売却損	償却額
70	7	—	184	12	—

④ 連結貸借対照表で認識され、連結損益計算書で認識されない評価損益の額 (保有目的区分をその他有価証券としている株式・出資の評価損益等)

(単位：百万円)

令和4年度		令和5年度	
評価益	評価損	評価益	評価損
379	31	1,034	8

⑤ 連結貸借対照表及び連結損益計算書で認識されない評価損益の額 (子会社・関連会社株式の評価損益等)

(単位：百万円)

令和4年度		令和5年度	
評価益	評価損	評価益	評価損
—	—	—	—

(9) リスク・ウェイトのみなし計算が適用されるエクスポージャーの区分ごとの額

(単位：百万円)

	令和4年度	令和5年度
ルックスルー方式を適用するエクスポージャー	6,962	5,598
マンドート方式を適用するエクスポージャー	—	—
蓋然性方式（250％）を適用するエクスポージャー	—	—
蓋然性方式（400％）を適用するエクスポージャー	—	—
フォールバック方式（1250％）を適用するエクスポージャー	—	—

(10) 金利リスクに関する事項

① 金利リスクの算定方法の概要

連結グループの金利リスクの算定手法は、JAの金利リスクの算定手法に準じた方法により行っています。JAの金利リスクの算定手法は、単体の開示内容（p. 80～81）をご参照ください。

② 金利リスクに関する事項

(単位：百万円)

IRRBB1：金利リスク					
項番		ΔEVE		ΔNII	
		前期末	当期末	前期末	当期末
1	上方パラレルシフト	10,047	8,343	197	—
2	下方パラレルシフト	—	—	—	59
3	スティープ化	9,417	8,933		
4	フラット化	—	—		
5	短期金利上昇	—	—		
6	短期金利低下	—	309		
7	最大値	10,047	8,933	197	59
		前期末		当期末	
8	自己資本の額		35,688		35,973

3. 財務諸表の正確性等に係る確認

確 認 書

- 1 私は、当JAの令和5年4月1日から令和6年3月31日までの事業年度に係るディスクロージャー誌に記載した内容のうち、財務諸表作成に関するすべての重要な点において、農業協同組合法施行規則に基づき適正に表示されていることを確認いたしました。
- 2 この確認を行うにあたり、財務諸表が適正に作成される以下の体制が整備され、有効に機能していることを確認しております。
 - (1) 業務分掌と所管部署が明確化され、各部署が適切に業務を遂行する体制が整備されております。
 - (2) 業務の実施部署から独立した内部監査部門が内部管理体制の適切性・有効性を検証しており、重要な事項については理事会等に適切に報告されております。
 - (3) 重要な経営情報については、理事会等へ適切に附議・報告されております。

令和6年7月22日
岡山市農業協同組合
代表理事理事長 岡 信明

4. 会計監査人の監査

令和5年度の貸借対照表、損益計算書、剰余金処分計算書および注記表は、農業協同組合法第37条の2第3項の規定に基づき、みのり監査法人の監査を受けております。

法定開示項目掲載ページ一覧

《組合単体開示項目

農業協同組合法施行規則第204条関係》

●概況及び組織に関する事項

- 業務の運営の組織 …………… 16
- 理事，経営管理委員及び監事の氏名及び役職名 …… 17
- 事務所の名称及び所在地 …………… 20～22
- 特定信用事業代理業者に関する事項 …………… 19

●主要な業務の内容

- 主要な業務の内容 …………… 23～32

●主要な業務に関する事項

- 直近の事業年度における事業の概況 …………… 3～4
- 直近の5事業年度における主要な業務の状況 …… 61
 - ・事業収益(事業の区分ごとの事業収益及びその合計) …… 61
 - ・経常利益又は経常損失 …………… 61
 - ・当期剰余金又は当期損失金 …………… 61
 - ・出資金及び出資口数 …………… 61
 - ・純資産額 …………… 61
 - ・総資産額 …………… 61
 - ・貯金等残高 …………… 61
 - ・貸出金残高 …………… 61
 - ・有価証券残高 …………… 61
 - ・単体自己資本比率 …………… 61
 - ・剰余金の配当の金額 …………… 61
 - ・職員数 …………… 61

- 直近の2事業年度における事業の状況
 - ◇主要な業務の状況を示す指標 …………… 61～62, 70
 - ・事業粗利益，事業粗利益率，事業純益，実質事業純益，コア事業純益及びコア事業純益(投資信託解約損益を除く。) …………… 61
 - ・資金運用収支，役員取引等収支及びその他事業収支 …… 61
 - ・資金運用勘定及び資金調達勘定の平均残高，利息，利回り及び総資金利ざや …………… 62
 - ・受取利息及び支払利息の増減 …………… 62
 - ・総資産経常利益率及び資本経常利益率 …………… 70
 - ・総資産当期純利益率及び資本当期純利益率 …… 70
 - ◇貯金に関する指標 …………… 63
 - ・流動性貯金，定期性貯金，譲渡性貯金その他の貯金の平均残高 …………… 63
 - ・固定金利定期貯金，変動金利定期貯金及びその他の区分ごとの定期貯金の残高 …………… 63
 - ◇貸出金等に関する指標 …………… 63～65, 70
 - ・手形貸付，証書貸付，当座貸越及び割引手形の平均残高 …………… 63
 - ・固定金利及び変動金利の区分ごとの貸出金の残高 …………… 63
 - ・担保の種類別(貯金等，有価証券，動産，不動産その他担保物，農業信用基金協会保証，その他保証及び信用の区分をいう。)の貸出金残高及び債務保証見返額 …………… 64

- ・使途別(設備資金及び運転資金の区分をいう。)の貸出金残高 …………… 64
- ・主要な農業関係の貸出実績 …………… 65
- ・業種別の貸出金残高及び当該貸出金残高の貸出金の総額に対する割合 …………… 64
- ・貯貸率の期末値及び期中平均値 …………… 70
- ◇有価証券に関する指標 …………… 67～68, 70
 - ・商品有価証券の種類別(商品国債，商品地方債，商品政府保証債及びその他の商品有価証券の区分をいう。)の平均残高 …………… 67
 - ・有価証券の種類別(国債，地方債，短期社債，社債，株式，外国債券及び外国株式その他の証券の区分をいう。次号において同じ。)の残存期間別の残高 …………… 68
 - ・有価証券の種類別の平均残高 …………… 67
 - ・貯証率の期末値及び期中平均値 …………… 70

●業務の運営に関する事項

- リスク管理の体制 …………… 9～10
- 法令遵守の体制 …………… 11
- 中小企業の経営の改善及び地域の活性化のための取組の状況 …………… 6～8
- 苦情処理措置及び紛争解決措置の内容 …………… 13

●組合の直近の2事業年度における財産の状況

- 貸借対照表，損益計算書及び剰余金処分計算書又は損失金処理計算書 …………… 34～60
- 債権等のうち次に掲げるものの額及びその合計額 …… 66
 - ・破産更生債権及びこれらに準ずる債権 …………… 66
 - ・危険債権 …………… 66
 - ・三月以上延滞債権 …………… 66
 - ・貸出条件緩和債権 …………… 66
 - ・正常債権 …………… 66
- 元本補てん契約のある信託に係る債権のうち破産更生債権及びこれらに準ずる債権，危険債権，三月以上延滞債権並びに貸出条件緩和債権の額・合計額・正常債権の額 …………… 66
- 自己資本の充実の状況 …………… 15, 71～81
- 次に掲げるものに関する取得価額又は契約価額，時価及び評価損益 …………… 68～69
 - ・有価証券 …………… 68～69
 - ・金銭の信託 …………… 69
 - ・デリバティブ取引 …………… 69
 - ・金融等デリバティブ取引 …………… 69
 - ・有価証券関連店頭デリバティブ取引 …………… 69
- 貸倒引当金の期末残高及び期中の増減額 …………… 66
- 貸出金償却の額 …………… 67
- 会計監査人設置組合にあっては，法第37条の2第3項の規定に基づき会計監査人の監査を受けている旨 …… 117

《連結（組合及び子会社等）に関する開示項目 農業協同組合法施行規則第205条関係》

●組合及びその子会社等の概況

- 組合及びその子会社等の主要な事業の内容及び組織の構成 …………… 82
- 組合の子会社等に関する事項 …………… 82
 - ・名称 …………… 82
 - ・主たる営業所又は事務所の所在地 …………… 82
 - ・資本金又は出資金 …………… 82
 - ・事業の内容 …………… 82
 - ・設立年月日 …………… 82
 - ・組合が有する子会社等の議決権の総株主、総社員又は総出資者の議決権に占める割合 …………… 82
 - ・組合の1の子会社等以外の子会社等が有する当該1の子会社等の議決権の総株主、総社員又は総出資者の議決権に占める割合 …………… 82

●組合及びその子会社等の主要な業務につき連結したもの

- 直近の事業年度における事業の概況 …………… 82～83
- 直近の5連結会計年度における主要な業務の状況 …… 83
 - ・事業収益(事業の区分ごとの事業収益及びその合計) …… 83
 - ・経常利益又は経常損失 …………… 83
 - ・当期利益又は当期損失 …………… 83
 - ・純資産額 …………… 83
 - ・総資産額 …………… 83
 - ・連結自己資本比率 …………… 83

●直近の2連結会計年度における財産の状況につき連結したもの

- 貸借対照表、損益計算書及び剰余金計算書 …… 84～106
- 債権等のうち次に掲げるものの額及びその合計額 …… 106
 - ・破産更生債権及びこれらに準ずる債権 …………… 106
 - ・危険債権 …………… 106
 - ・三月以上延滞債権 …………… 106
 - ・貸出条件緩和債権 …………… 106
 - ・正常債権 …………… 106
- 自己資本の充実の状況 …………… 107～116
- 事業の種類ごとの事業収益の額、経常利益又は経常損失の額及び資産の額として算出したもの …………… 107

《自己資本の充実の状況に関する開示項目》

●単体における事業年度の開示事項

- 自己資本の構成に関する開示事項 …………… 71～72
- 定性的開示事項 …………… 9～10, 15, 74～81
 - ・自己資本調達手段の概要 …………… 15
 - ・組合の自己資本の充実度に関する評価方法の概要 …… 15
 - ・信用リスクに関する事項 …………… 9, 74～76
 - ・信用リスク削減手法に関するリスク管理の方針及び手続の概要 …………… 77～78
 - ・派生商品取引及び長期決済期間取引の取引相手のリスクに関するリスク管理の方針及び手続の概要 …………… 78
 - ・証券化エクスポージャーに関する事項 …………… 78

- ・オペレーショナル・リスクに関する事項 …………… 10
- ・出資等又は株式等エクスポージャーに関するリスク管理の方針及び手続の概要 …………… 78～79
- ・金利リスクに関する事項 …………… 80～81
- 定量的開示事項 …………… 71～81
 - ・自己資本の充実度に関する事項 …………… 72～73
 - ・信用リスクに関する事項 …………… 74～76
 - ・信用リスク削減手法に関する事項 …………… 77～78
 - ・派生商品取引及び長期決済期間取引の取引相手のリスクに関する事項 …………… 78
 - ・証券化エクスポージャーに関する事項 …………… 78
 - ・出資等又は株式等エクスポージャーに関する事項 …………… 78～79
 - ・リスク・ウェイトのみなし計算が適用されるエクスポージャーの区分ごとの額 …………… 80
 - ・金利リスクに関する事項 …………… 80～81

●連結における事業年度の開示事項

- 自己資本の構成に関する開示事項 …………… 108～109
- 定性的開示事項 …………… 82～83, 107, 111～116
 - ・連結の範囲に関する事項 …………… 82～83
 - ・自己資本調達手段の概要 …………… 107
 - ・連結グループの自己資本の充実度に関する評価方法の概要 …………… 107
 - ・信用リスクに関する事項 …………… 111～113
 - ・信用リスク削減手法に関するリスク管理の方針及び手続の概要 …………… 114
 - ・派生商品取引及び長期決済期間取引の取引相手のリスクに関するリスク管理の方針及び手続の概要 …………… 114
 - ・証券化エクスポージャーに関する事項 …………… 114
 - ・オペレーショナル・リスクに関する事項 …………… 114
 - ・出資等又は株式等エクスポージャーに関するリスク管理の方針及び手続の概要 …………… 115
 - ・金利リスクに関する事項 …………… 116
- 定量的開示事項 …………… 108～116
 - ・自己資本の充実度に関する事項 …………… 109～110
 - ・信用リスクに関する事項 …………… 111～113
 - ・信用リスク削減手法に関する事項 …………… 114
 - ・派生商品取引及び長期決済期間取引の取引相手のリスクに関する事項 …………… 114
 - ・証券化エクスポージャーに関する事項 …………… 114
 - ・出資等又は株式等エクスポージャーに関する事項 …………… 115
 - ・リスク・ウェイトのみなし計算が適用されるエクスポージャーの区分ごとの額 …………… 116
 - ・金利リスクに関する事項 …………… 116



<https://www.ja-okayama.or.jp/>



当JAの概要

- 名称 岡山市農業協同組合
- 本所所在地 岡山市北区大供表町 1 番 1 号
- 設立 平成 12 年 7 月 1 日
- 地区 岡山市(東区瀬戸町を除く)、玉野市、瀬戸内市、加賀郡吉備中央町の一部(加茂川)
- 組合員数 正組合員数 24,741人
准組合員数 28,375人
- 出資金 107億2千万円
- 役員数 役員数 44人
職員数 937人(3月末退職者除く)
- 子会社 2社 株式会社JA岡山, 株式会社JAアグリ岡山



(令和 6 年 3 月 31 日現在)